

대형 쓰레기 배출 방법

① 교토시의 대형 쓰레기 접수 센터에 의뢰하는 방법

☎ 0120-100-530 **무료 통화**
휴대 전화로 신청할 시
☎ 0570-000-247 **유료 통화**
☎ 075-330-6100

수집일 수수료·
접수 번호·
수집 장소를 확인

대형 쓰레기
처리 수수료권
(스티커)의 구입

접수 시간 : 매일 (토, 일요일, 공휴일도 접수 받습니다.)
오전 8시30분~오후 4시30분
(연말연시 제외)

그 외의 문의는
생활 환경 미화 센터 (☎075-691-9376)

② 민간 업체에 의뢰하는 방법

살고 계시는 곳의 관리자 등에게 문의하여 주십시오.

③ 클린 센터에 쓰레기를 직접 반입하는 방법

남부 클린 센터 **동북부 클린 센터**
교토시 후시미구 요코오지하사탄다 29 **교토시 사료구 시즈이치이치하라초 1339**
☎075-611-5362 **☎075-741-1003**

개·고양이 등의 사체에 대해서

① 죽은 동물 접수 센터에 수거를 신청할 경우

☎ 0120-100-921 **무료 통화**
휴대 전화로 신청할 시
☎ 0570-000-614 **유료 통화**
☎ 075-330-6850

(휴대전화 및 IP 전화 등으로 통화할인 서비스를 이용하시는 분은 무료입니다)

접수 시간 :
월~금요일 오전 8시 30분~오후 4시 30분
(공휴일 포함)
토·일요일 오전 8시 30~오전 11시 30분
(연말연시 제외)

그 외의 문의는 생활 환경 미화 센터 (075-691-9376)

② 생활 환경 미화 센터로 직접 반입하실 경우

후일에 생활 환경 미화 센터에서 납부서를 보내드립니다.

☎ 075-691-9376 (유료 통화)

직접 반입 시간 : 월요일~금요일 (공휴일 포함)
오전 8시 00분~오후 4시 45분 (연말연시 제외)



교토시에서의 안내

쓰레기 분류 방법 · 배출 방법

교토시에서는 쓰레기 분류가 의무화되어 있습니다. **체크포인트 1~3**을 확인하고 쓰레기를 올바르게 분류하고 올바른 방법으로 배출합니다.

체크 포인트 1 쓰레기 종류와 수집일을 확인합시다!

쓰레기명	수집일을 확인하고 기입합시다
음식물 쓰레기류, '용기'와 '포장' 이외의 플라스틱류, 재활용 불가능한 종이류, 깨진 유리류 등	주 회 요일 (시 수집 · 업체 수집)
캔·병·페트병 음료·식용용의 캔이나 병, 음료·주류·간장용의 페트병 등	주 회 요일 (시 수집 · 업체 수집)
플라스틱제 '용기'와 '포장' 트레이류, 병류, 봉지류, 컵류, 캡류, 완충재 등	주 회 요일 (시 수집 · 업체 수집)
소형 금속류·스프레이 캔 냄비, 주전자 등 가장 긴 부분(손잡이는 제외)이 대략 30cm 이하인 금속류, 스프레이 캔	월 회 요일 (시 수집 · 업체 수집)
자원화 가능한 종이류 일시 장소 신문, 골판지, 종이 팩(마켓 등에서 점두 회수), 잡종이	회수 방법 ① 커뮤니티 회수 ② 폐지 회수 업자가 회수 ③ 잡종의 경우 ①, ②의 회수 방법을 이용하기 어려울 때는 소형 금속류·스프레이 캔의 지정 수집일

재활용의 추진에 협력부탁합니다!

자원물의 회수 방법

교토시에서는 자원물을 다양한 장소·방법으로 회수하고 자원의 재활용을 하고 있습니다.



자원물 거점 회수

- | | | | |
|---------|---------|----------------|----------|
| ①신문·골판지 | ⑤헌 옷류 | ⑨형광관 | ⑬인크 카트리지 |
| ②잡종이 | ⑥건전지 | ⑩수은 체온계·수은 혈압계 | ⑭재사용 병 |
| ③종이 팩 | ⑦단추형 전지 | ⑪소형 가전 | ⑮칼날류 |
| ④폐식용유 | ⑧충전식 전지 | ⑫저장대체류 | ⑯일회용ライター |

- 각 구청·지소 내의 친환경 마을 스테이션
- 각 마을 미화 사무소
- 가미교 재활용 스테이션
- 교토 시내의 협력점 등

※ 거점 회수 장소에 따라 회수할 수 있는 품목이 다르므로 자원물 회수 맵을 확인해 주십시오.

문의 오른쪽에 기재된 친환경 마을 스테이션 또는 홈페이지 <https://www.city.kyoto.lg.jp/sogo/page/0000236515.html>
※전화로 문의는 가능한 한 일본어로 해 주십시오.

문의처

- | | |
|-------|------------------|
| 기타 | ☎ (075) 366-0155 |
| 가미교 | ☎ (075) 366-0776 |
| 사쿄 | ☎ (075) 366-0821 |
| 나카교 | ☎ (075) 366-0180 |
| 하가시야마 | ☎ (075) 366-0182 |
| 야마시나 | ☎ (075) 366-0184 |
| 시도교 | ☎ (075) 366-0186 |
| 미나미 | ☎ (075) 366-0188 |
| 우쿄 | ☎ (075) 366-0190 |
| 니시쿄 | ☎ (075) 366-0192 |
| 라쿠세 | ☎ (075) 366-0194 |
| 후시미 | ☎ (075) 366-0196 |
| 후카쿠사 | ☎ (075) 366-0198 |
| 다이고 | ☎ (075) 366-0311 |

- | | |
|------|------------------|
| 북부 | ☎ (075) 724-8881 |
| 동부 | ☎ (075) 722-4345 |
| 야마시나 | ☎ (075) 573-2457 |
| 남부 | ☎ (075) 681-0456 |
| 서부 | ☎ (075) 882-5787 |
| 니시쿄 | ☎ (075) 391-5983 |
| 후시미 | ☎ (075) 601-7161 |

마을 미화 추진과
☎ (075) 213-4960

체크 포인트 2 사용 봉투를 확인합시다!

시 수집은

- 가연성 쓰레기**
노란색 가연성 쓰레기용 지정 봉투
- 소형 금속류·스프레이 캔**
시民的 투명한 봉투에 넣고 '금속'이라고 표기.
- 캔·병·페트병 플라스틱제 '용기'와 '포장'**
투명한 자원쓰레기용 지정 봉투
- 잡종이 종이봉투**
25 중이봉투가 넘는 경우는 끈으로 묶거나 투명인 봉투에 넣어 배출해도 됩니다.

업체 수집은

◎ 무색 또는 흰색의 투명 봉투

안에 넣은 신문지의 글자를 읽을 수 있을 정도의 무색 또는 흰색 투명(시판 봉투)



체크 포인트 3 배출하는 장소를 확인합시다!

시 수집은

- 지역마다 정해져 있으므로 반상회 등에 확인해 주십시오.
- 잘 모를 경우는 마을 미화 사무소(4면 참조)에 문의해 주십시오.

자원물 회수



수집 장소에 표지판이 있습니다!

업체 수집은

아파트 관리자에게 확인해 주십시오.
(아파트 게시판 등에 게시되어 있는 경우가 있습니다.)

【업체명】 TEL

문의처

교토시 환경정책국 순환형사회 추진부 쓰레기 감량 추진과

(우)604-0924 교토시 나카교구 가와라마치도리 니조사카루 미치노후나리초 384 야사카 가와라마치 빌딩 8층

TEL.075-213-4930 FAX.075-213-0453



2019년 9월 발행 교토시 인쇄물 제314649호



“교토시 쓰레기 절반 줄이기·고고미업” 발신중!

가정에서 나오는 쓰레기의 감량이나 분류에 도움이 되는 스마트폰 앱 'App Store' 또는 'Google Play'에서 검색



이 인쇄물이 필요 없을시에 '기타 종이'로 폐지 수가 등으로 배출!




가연성 쓰레기

음식물류, '용기'와 '포장' 이외의 플라스틱류, 재활용 할 수 없는 종이류, 깨진 유리류 등



쓰레기 배출의 규칙

- 음식물 쓰레기는 물기를 충분히 제거하여 주십시오.
- 깨진 병 등의 위험물은 수거할 때 위험하므로 두꺼운 종이로 전체를 감싸고 쓰레기봉투의 중앙에 넣어 주십시오.
- 성냥이나 담배꽂초 등은 물에 적신 후에 배출해 주십시오. 라이터는 가스를 모두 사용한 후 물에 적신 후 배출해 주십시오.



다음의 물건들은 “가연성 쓰레기”로 분류됩니다.

플라스틱이지만 ‘용기’나 ‘포장’으로 분류되지 않습니다!

이 물건들은 가연성 쓰레기로 버려줘



재활용 불가능한 종이류는 ‘가연성 쓰레기’로

다음의 물건들은 재활용에 악영향을 끼치므로

재활용 가능한 종이류에 넣지 말아 주십시오.



자원 쓰레기 (자원화 가능한 종이류, 재활용 가능한 모든 잡종이류)

신문, 골판지, 종이팩, 잡종이는 반드시 분리하여 주십시오!!

종이봉투에 넣거나 끈으로 묶어서 흩어지지 않도록 해 주십시오.

신문



골판지



종이팩



잡종이



자원 쓰레기

캔·병·페트병, 플라스틱 재질 ‘용기’와 ‘포장’, 소형 금속류·스프레이캔은 반드시 분리하여 주십시오!!

캔·병·페트병

식품, 음료용 캔·병, 음료·주류·간장용 페트병 등

쓰레기 배출의 규칙

- 내용물을 비우고 행구고 나서! 찌그리지 말고!
- 담배 공초나 쇠뿔 등의 이물질은 안에 넣지 맙시다!
- 병·페트병의 뚜껑과 라벨은 벗기고 분류!

금속제 뚜껑은 가연성 쓰레기, 플라스틱제 뚜껑은 플라스틱제 ‘용기’와 ‘포장’으로 배출해 주십시오.

※캔·병·페트병의 3종류는 함께 배출해도 OK. 같은 봉투에 넣어 주십시오.



플라스틱제 ‘용기’와 ‘포장’

트레이류, 병류, 봉지류, 컵류, 캡류, 완충재 등

쓰레기 배출의 규칙

- 더럽혀진 것은 닦아 내거나 씻은 후에 배출하여 주십시오.
- 씻어도 깨끗해지지 않을 정도로 오염된 경우에는 가연성 쓰레기로 배출하여 주십시오.

‘용기’와 ‘포장’에 해당하는 것 마크가 $\left\{ \begin{array}{l} \text{있다} \rightarrow \text{플라스틱제 ‘용기’와 ‘포장’} \\ \text{없다} \rightarrow \text{가연성 쓰레기} \end{array} \right.$



이 마크가 있는 것!

소형 금속류·스프레이캔

냄비, 주전자 등 가장 긴 부분이 대략 30cm 이하인 금속류 등

쓰레기 배출의 규칙

- 스프레이 캔이나 일회용 가스통 등은 반드시 내용물을 사용한 후에 구멍을 내지 말고 배출하여 주십시오.
- 기름때는 닦아낸 다음 배출하여 주십시오.





2023년 4월부터



플라스틱 제품 분리수거가 시작합니다.

플라스틱 쓰레기 배출 방법이 다음과 같이 변경됩니다.

기존(2023년 3월까지)

가연성 쓰레기

노란색 가연성 쓰레기용 봉투



민간업체가 수거하는 맨션의 경우
무색투명 또는 흰색 투명 봉투

플라스틱 제품

(「용기」와 「포장」 이외의
플라스틱 쓰레기)



(플라스틱 제품의 사례는 뒷면 참고)

변경 있음

자원 쓰레기

투명 자원 쓰레기용 지정 봉투



민간업체가 수거하는 맨션의 경우
무색투명 또는 흰색 투명 봉투

플라스틱 「용기」와 「포장」



변경 없음

2023년 4월부터

자원 쓰레기

플라스틱 제품 을

플라스틱 「용기」와 「포장」

과 함께 넣어서 배출해 주십시오.

투명 자원 쓰레기용 지정 봉투



수거일은
플라스틱 「용기」와 「포장」과 같은 날입니다.

민간업체가 수거하는 맨션의 경우

무색투명 또는 흰색 투명 봉투
쓰레기 배출 방법에 관한 자세한 내용은
맨션 관리회사로 문의하시기 바랍니다.



※ 페트병은 계속해서 자원 쓰레기로 '캔, 병, 페트병' 수거일에 배출해 주십시오.

부탁!

휴대용 선풍기, 전자담배, 게임기, 스마트폰 등

리튬이온 전지 사용 제품은 화재 원인이 되므로 자원 쓰레기, 가연성 쓰레기로 절대 배출하지 마십시오!!!

자원 쓰레기로 분리수거하는 플라스틱 제품(예)

100% 플라스틱 재질을 사용한 것

 칫솔(전동 칫솔은 대상 외입니다)	 드라이클리닝 비닐	 스푼 및 포크	 빨대	 컵	 스펀지
 보존 용기	 세면기	 양동이	 지퍼백 플라스틱 봉지	 랩 필름	 클리어 파일

대부분이 플라스틱 재질로 된 것

 장난감(전지, 전기로 구동하는 것은 거점 회수로)	 빨래집게	 의류용 및 빨래 옷걸이	 헤어 브러시(손잡이 부분이 플라스틱제)	 안경집
 볼펜, 샤프펜슬, 형광펜 (잉크를 다 사용하거나 심을 빼 주십시오.)	 물뿌리개	 클립	 파일 바인더	 부채(뼈대가 플라스틱제)

- 전지, 전기로 구동하는 제품은 거점 회수가 됩니다. 전지를 꺼냈을 경우도 같습니다.
- 쓰레기봉투를 묶을 수 있는 크기(→기준은 가장 긴 부분이 50cm 미만인 것)가 대상입니다.
- 크기와 상관없이 대형 쓰레기가 되는 품목(폴리탱크, 아이스박스 등)이 있습니다.
- 식품이나 흙모래 등이 묻어있는 경우에는 가볍게 물로 씻는 등의 방법으로 오염을 제거해 주십시오. 오염이 심해서 제거할 수 없는 것은 가연성 쓰레기로 배출해 주십시오.



플라스틱 제품으로 분리수거 할 수 없는 것(예)

<h3>거점 회수</h3>  <p>리튬이온전지 등 전지, 전기로 구동하는 장난감이나 소형 가전 등</p>  <p>날붙이류, 라이터※1</p>	<h3>대형 쓰레기 부수거나 분해하지 마십시오.</h3>  <p>아이스박스 캐리어 가방 폴리탱크</p>	<h3>교부한 의료기관·약국</h3>  <p>제약의료기구</p>	<h3>가연성 쓰레기</h3>  <p>비닐우산※2 (봉투 1개에 2개까지)</p> <p>일반용 항원검사키트※3</p>  <p>끈 모양, 시트 모양으로 길이 50cm 이상인 것※2</p>
---	--	---	---

※1 라이터는 가스를 다 쓴 것은 물에 담가 가연성 쓰레기로 ※2 재활용 설비에 영향을 미치는 것 ※3 감염증 등 확대 방지를 위해

전단지 다운로드는 여기에서

京都市 分別回収スタート

검색

(교토시 분리수거 시작)

문의처 : 교토시 환경정책국 순환형 사회추진부 자원순환추진과

TEL : 075-222-3946 FAX : 075-213-0453

2023년 1월 교토시 인쇄물 제044646호




이 인쇄물이 필요 없게 되면 '잡종이'로 폐지 회수로!

신

모두가 도전하자! 쓰레기 절반 줄이기!

올바른 자원물과 쓰레기의 분류법·배출법



메구루군

나는 「돌아서 다시 원래로 돌아온다」
라는 재활용의 이미지에서
이름 붙여졌단다

교토시의 쓰레기 감량 목표는
최고조에 달한 시점으로부터 절반 이하인
연간 39만t (2020년도).
감량 진행 속도가 둔화되고 있는 지금이 바로 고비?
시민 여러분의 협조로 적극적인 쓰레기 감량으로!



정령 지정 도시로는 처음으로 전 가정 쓰레기
유료 지정 봉투에 바이오매스 폴리에틸렌
(사탕수수의 비가식부 등에서 생성)을 10%
배합해 제조하여 공급하기 시작했습니다!

고고미짱(바이오플라 Ver.)

「쓰레기의 다이어트로 배출 쓰레
기를 적게」라는 의미에서 고고미
(작은 쓰레기)로 이름이 붙여졌어

京都市

환경 정책 국
2019년 3월 발행



우선은 이것을 확인하세요




쓰레기 배출의 규칙




교토시 정기 수집
쓰레기에 공통 적용되는
규칙이야

규칙1 쓰레기는 교토시 가정 쓰레기 수집용 지정 봉투로

교토시에서는 유료 지정 봉투제를 도입하고 있습니다. 지정 봉투는 가연성 쓰레기용과 자원 쓰레기용 2종류가 있습니다.



**가연성 쓰레기를 배출할 때는
이 노란 봉투를 쓰세요!**



**캔·병·페트병,
플라스틱 「용기」와 「포장」은
이 투명한 봉투를 쓰세요!**

- ⚠ 지정 봉투 이외에 배출된 쓰레기에 대해서는 위반 스티커를 붙인 후 남겨놓습니다.
- ⚠ 소형 금속류·스프레이 캔은 교토시 가정 쓰레기 수집용 지정 봉투가 아니라 내용물이 보이는 투명한 봉투에 넣어 주세요.
- ⚠ 민간 업체가 수집하는 아파트 등에 사는 분께
교토시의 수집 규칙과는 다른 부분이 있을 수 있으니 사시는 아파트 관리자 등에 확인하시기 바랍니다. **P13, P14**

규칙2 쓰레기를 배출 전에 분류를 철저히 하자

쓰레기는 자원물로의 재활용 등 관점에서 여러 가지 종류로 나뉩니다. 쓰레기를 제대로 분류해서 올바른 방법으로 배출합니다.

- ⚠ 봉투 안에 다른 수집 품목이 들어가 있는 경우에는
위반 스티커를 붙여서 남겨 놓습니다

자원화가 가능한 종이류는 가연성 쓰레기에 넣어서는 안돼요!



규칙3 사업쓰레기는 배출할 수 없습니다

상점이나 사무실, 숙박시설 등에서 나온 사업 쓰레기는 가정 쓰레기에 배출할 수 없습니다. 허가를 받은 업체에 의뢰하거나 본인이 직접 교토시의 클린 센터나 산업 폐기물 처리시설로 가져가 주세요. **P20**

쓰레기 배출시의 부탁

수집 전날 밤에는 배출하지 말고
수집 당일 **아침 8시까지**
지정된 장소에 배출해주세요.



한 번의 수집으로 봉투는
한 손에 들 수 있는 정도의 무게로하고
대략 봉투 2개까지로 부탁드립니다.



- ⚠ 전날 밤에 배출하면 고양이나 까마귀 등이 봉투를 훼손해 쓰레기가 흩날리는 원인이 됩니다.
- ⚠ 캔·병·페트병, 플라스틱의 「용기」와 「포장」, 소형 금속류·스프레이 캔은 「자원 쓰레기 수집 장소」라고 적힌 표지판이 있는 지정된 장소에 배출해주세요.

- ⚠ 한꺼번에 많은 쓰레기를 배출하면 통행 방해가 되거나 다른 분의 쓰레기를 전부 수집하지 못하게 되므로 계획적인 배출에 협조 부탁드립니다.



꼭 묶어서
배출해주세요!



쓰레기 배출이 곤란한 고령자나 장애가 있는 분에게

생활 지원의 하나로 자택 현관 앞까지 수집을 하는 **마고코로 수집**을 실시하고 있습니다. 자세한 것은 각 마을 미화 사무소, 각 구청·지소 내의 친환경 마을 스테이션으로 문의해주세요. 연락처는 뒷면을 참조해주시요.



■ 쓰레기 분류나 자원물 회수 거점을 손쉽게 검색! ■ 이것도 활용해 주세요!

교토시 쓰레기 감량, 분류 재활용 종합 사이트 「고고미 넷」
<http://kyoto-kogomi.net>

교토시 쓰레기 절반 줄이기
「고고미 앱」



정기 수집하는 자원물, 쓰레기 분류 방법·배출 방법.....03



캔·병·페트병.....03

음료·식품용 캔이나 병, 음료·주류·간장용의 페트병 등



플라스틱 「용기」와 「포장」.....05

트레이류, 병류, 봉지류, 컵류, 캡류, 완충재 등



소형 금속류·스프레이 캔.....07

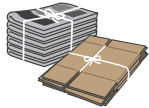
냄비, 주전자 등 가장 긴 부분(손잡이는 제외)이 대략 30cm 이하인 금속류, 스프레이 캔



가연성 쓰레기.....08

음식물 쓰레기류, 「용기」와 「포장」 이외의 플라스틱류, 재활용 불가능한 종이류, 유리류 등

정기 수집 이외의 자원물의 배출 방법.....09



자원화가 가능한 종이류.....09

신문, 골판지, 종이팩, 잡종이(종이 봉투, 포장지, 종이 상자, 봉투·엽서 전단지, 카탈로그 등)



기타 자원물의 회수 방법.....11

커뮤니티 회수, 마켓 회수, 자원물 회수 거점, 이동식 거점 회수 등

민간 업체가 쓰레기를 수집하는 아파트 등에 사는 분의 쓰레기 분류법·배출법.....13

자원물의 행방.....15

꼭 알아야 할 쓰레기의 규칙.....17



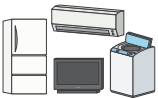
대형 쓰레기 배출 방법.....17

장롱, 테이블, 자전거 등의 대형 쓰레기



클린 센터에 쓰레기 반입.....18

교토시 클린 센터에 쓰레기 반입 방법 등



교토시에서는 수집하지 않은 것.....19

가전 4품목, 컴퓨터, 사업소에서 배출되는 쓰레기 등

그 밖의 활동.....21



개·고양이 등의 사체 수집, 분노 처리, 미화 활동·흩어진 쓰레기 등.....21



민간에 의한 활동.....22

컴퓨터·소형 가전 등을 택배 편으로 회수, 가지치기한 가지의 재활용 등

쓰레기를 안 만드는 라이프 스타일의 실천.....23

쓰레기 분류 대사전26

쓰레기의 분류법, 배출법을 품목별로 오십음 순으로 검색할 수 있습니다


정기 수집하는 자원물, 쓰레기 분류 방법 · 배출 방법

교토시가 주 (또는 월) 단위로 정기 수집하는 자원물과 쓰레기에 대해서 그 종류와 올바른 분류법, 배출법을 설명합니다.

캔 · 병 · 페트병

자원 쓰레기용
수집은
주 1 회
투명한 자원 쓰레기용
지정 봉투로

음료·식용품의 캔이나 병, 음료·주류·간장용의 페트병 등



※ 캔 · 병 · 페트병 3 종류를 섞어 같은 봉투에 넣어 주세요.

올바른 배출 방법

1 내용물을 비우고 헹구고 나서

2 그대로 찌그리지 말고 배출하자

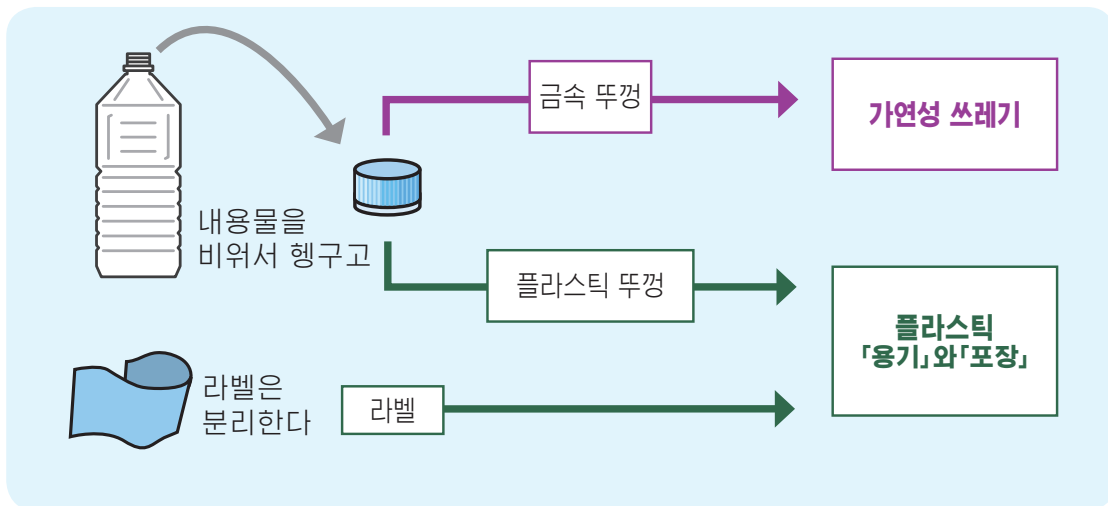
⚠ 재활용 시 기계로 선별할 수 없으므로 캔과 페트병은 찌그리지 말고 배출해주세요.

3 이물질은 안에 넣지 말아 주세요!

⚠ 담배꽂초와 쇠뿔 등 안에 이물질을 넣은 채로 배출하지 말아 주세요.

4 병·페트병의 뚜껑과 라벨은 벗기고 분류

⚠ 플라스틱의 라벨은 플라스틱「용기」와「포장」으로 배출해주세요. 또 뚜껑은, 금속은 가연성 쓰레기, 플라스틱은 플라스틱「용기」와「포장」으로 배출해주세요.



아래의 품목은 다른 자원물·쓰레기로 수집하고 있으므로 재활용 마크의 여부를 확인하고 분류합니다.

<p>재사용 병 재사용 병 중에 맥주병과 한도 병</p> <p>이 마크가 표식</p> 	<p>거점 회수에 P12</p>
<p>소스·마요네즈·샐러드유· 식용유·주방용 세제· 샴푸 등의 플라스틱 용기</p> 	<p>플라스틱 「용기」와 「포장」에 P05</p>
<p>화장품 병</p> <hr/> <p>음료수·식용품 캔(과자 등)</p>	<p>캔·병·페트병에</p>
<p>음료수·식용품 이외의 캔 (도료·기계유용을 제외. 가장 긴 부분이 대략 30cm 이하인 것)</p>	<p>소형 금속류·스프레이 캔에 P07 ※한도 강통은 「대형 쓰레기」에</p>
<p>스프레이 캔·일회용 가스통 (모두 사용한 것) ※플라스틱 뚜껑과 노즐은 분리해서 플라스틱 「용기」와 「포장」에</p> 	<p>구멍을 뚫지 않고 소형 금속류·스프레이 캔에 P07</p>
<p>농약·극약 등이 들어간 병, 이미 깨진 병</p> 	<p>가연성 쓰레기로 P08 두꺼운 종이 등으로 전체를 감싸고 쓰레기봉투의 중앙에 넣어 주세요.</p>
<p>전구 (깨진 것 포함) ※안 깨진 형광등은 거점 회수 P12 LED는 가연성 쓰레기</p> 	
<p>도료·기계유가 들어간 캔 (모두 다 사용한 것)</p>	<p>가연성 쓰레기로 P08 ※한도 강통은 「대형 쓰레기」에</p>
<p>내열 유리제 식기류, 조리기구 등</p>	<p>가연성 쓰레기로 P08</p>

⚠ 가정에서 나온 「캔·병·페트병」이나 「대형 쓰레기」를 무단으로 가져가는 행위는 조례로 금지되어 있습니다.



플라스틱 「용기」와 「포장」



자원 쓰레기용
수집은
주 1 회
투명한 자원 쓰레기용
지정 봉투로

트레이류, 병류, 봉지류, 컵류, 캡류, 완충재 (발포스티로폼 등) 등



상품은 넣은 「용기」나 「포장」으로 내용물을 꺼낸 후 필요 없게 된 것
표식은 마크가 있는 것

(마크가 없는 물건이나 플라스틱 상품은 가연성 쓰레기에 P08)

올바른 배출 방법

1 캔·병·페트병과는 별도의 봉투로!

⚠ 같은 자원 쓰레기용 지정 봉투를 사용하지만, 캔·병·페트병과 같은 봉지에 넣지 말고 꼭 따로 배출해주세요.



2 내용물은 다 쓴 후에. 오염은 제거한 후에 배출하자

⚠ 오염이 심하고 제거되지 않는 경우는 가연성쓰레기로 배출해주세요.



3 이물질은 넣지 말아 주세요!

⚠ 주사바늘이나 칼날, 라이터, 스프레이 캔 등은 사고의 원인이므로 넣지 말아 주세요.



4 트레이를 매장에 반납하도록 신경 쓰자

⚠ 고기·어패류의 식재료 트레이는 되도록 구입한 슈퍼등의 매장 회수에 협조해주세요.



NEWS 위험물이 혼입되어 선별 작업도중에 상처를 입는 사고 발생!

직원이 직접 이물을 수작업으로 제거하고 있으므로 주사기 등의 재택 의료기구 또는 칼날의 혼입으로 인해 직원이 상처를 입는 사고가 발생하고 있습니다. 적절한 배출에 협력을 부탁드립니다.



플라스틱의 「용기」와 「포장」에 들어 있었던 이물

분류 포인트

플라스틱제로



마크가 < **있다** → 플라스틱 '용기'와 '포장'
 마크가 < **없다** → 가연성 쓰레기

플라스틱 '용기'와 '포장'과 틀리기 쉬운 것		가연성 쓰레기에 P08
재질이 플라스틱이 아닌 것 나베야키 우동 그릇(알루미늄)등		
상품 자체 플라스틱 옷걸이, 도마, 칫솔·브러쉬류, 장난감(전지식이 아닌 것) 등		
내용물을 꺼내도 사용에 지장이 없는 것 CD·DVD등의 케이스, 안경 케이스 등 ※CD·DVD 등의 케이스는 CD·DVD 등의 기억매체류와 함께라면 거점 회수에 배출할 수 있습니다. P12		
특히 틀리기 쉬운 것		
세탁소 비닐 상품의 포장이 아니므로 배출할 수 없습니다.		
포장 끈, 결속 밴드 상품을 일체로 감싸고 있는 것이 아니므로 배출할 수 없습니다.		
음료 팩의 빨대 등 상품의 부속물이므로 배출할 수 없습니다.		

⚠️ 아래의 것은 특별히 분류에 주의하십시오 ⚠️		
라이터		일회성 물건은 거점 회수에 P12 일회성 물건 이외는 내용물을 모두 사용 후에 가연성 쓰레기에 P08
스프레이 캔		구멍을 뚫지 않고 소형 금속류·스프레이 캔에 P07 뚜껑 등은 플라스틱 '용기'와 '포장'에 P05 ※내용물이 남아 있는 경우에는 화기가 없는 옥외에서 전부 사용한 후에 구멍을 뚫지 않고 배출한다
재택 의료기구	주사기, 주사바늘 등의 바늘이 있는 것	반드시 교부한 의료 기관이나 약국에 반환
	비닐 백, 튜브, 카테터 등의 플라스틱 물건	가연성 쓰레기에 P08
식칼, 커터 칼, 가위 등의 칼날류		거점 회수에 P12 ※회수 거점으로 반입이 어려운 경우에는 위험하지 않 도록 두꺼운 종이 등으로 전체를 감싸서 쓰레기봉 투의 중앙에 넣어 가연성 쓰레기로 배출해 주세요

⚠️ 전지 및 가전제품은 처리 시설의 기계 속에서 발화나 폭발할 위험성이 있고 발연, 발화에 의해 잘못하
 면 화재가 나는 사고가 발생합니다. 전지, 소형 가전은 자원물 회수 거점에 반입해 주세요.

03 가연성 쓰레기 / 소형 금속류·스프레이 캔 / 07 종이류 / 자원화 가능한 / 09 기타 자원물의 / 회수 방법 / 11 민간 업체가 쓰레기를 / 수집하는 아파트에 / 13 자원물의 행방 / 15 재활용 쓰레기 배출 방법 / 17 수거하지 않은 것 / 19 그 밖의 활동 / 21 시민의 역할 / 23 시민의 역할

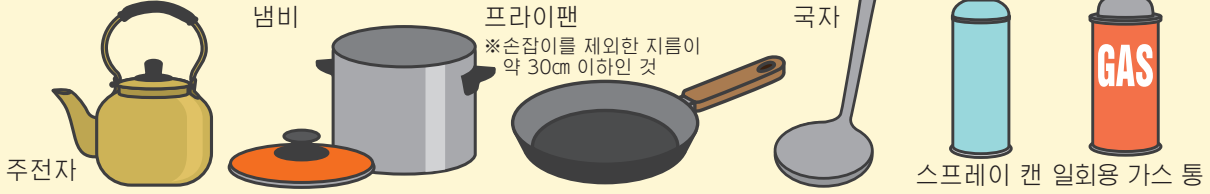
소형 금속류·스프레이 캔

교토시에서 지정한 유료 봉투를 이용하실 필요는 없습니다.

수집은
월 1 회

투명한 봉투에 넣고
「금속」이라 적은 종이를 붙이
거나 봉투에 「금속」으로 표기

냄비, 주전자 등의 가장 긴 부분이 대략 30cm 이하인 금속류



올바른 배출 방법

1 반드시 내용물을 모두 사용 후에 구멍을 뚫지 않고 배출해주세요.

⚠ 스프레이 캔이나 일회용 가스통 등은 속의 가스가 남아 있으면 화재 사고의 원인이 됩니다. 또한, 가스를 제거하기 위해 구멍이 뚫을 때 폭발의 위험도 있습니다.

※내용물이 남아 있는 경우의 안전한 배출법은 각 제조업체 및 일반사단법인 일본 에어졸 협회 홈페이지(<http://www.aij.or.jp>)를 확인하시기 바랍니다.

⚠ 플라스틱 뚜껑과 노즐은 분리해서 플라스틱 「용기」와 「포장」에 배출해 주세요.



2 기름때는 제거 후에!

3 수집 장소에 주의해주세요

⚠ 품목별로 수집하므로, 캔·병·페트병, 플라스틱「용기」와「포장」과 수집일이 같은 경우는 각각 조금씩 거리를 띄워서 배출해주세요.



분류 포인트

음료수·식용품 이외의 캔 (도료·기계유용을 제외. 가장 긴 부분이 대략 30cm 이하인 것)	소형 금속류·스프레이 캔
법랑 조리기구(가장 긴 부분이 대략 30cm 이하인 것)	
음료수·식용품 캔	캔·병·페트병에 P03
옷걸이	※세탁소에서 받은 것은 가게에 돌려줄 수 있는지 확인. 돌려줄 수 없는 경우에는 가연성 쓰레기에 P08
냄비 등 유리제 뚜껑	가연성 쓰레기에 P08

아래의 것은 소형 금속류·스프레이 캔으로 수집할 수 없습니다.

수집·처리에 지장을 줄 우려가 있는 것	
배터리, 가스통, 소화기 등	판매점이나 제조사에 상담
주사기, 주삿바늘 등의 의료 기구	반드시 교부한 의료 기관이나 약국에 반환
식칼, 커터 칼, 가위 등의 칼날류	거점 회수에 P12 ※회수 거점으로 반입이 어려운 경우에는 위험하지않도록 두꺼운 종이 등으로 전체를 감싸고 쓰레기 봉투의 중앙에 넣어 가연성 쓰레기에 배출해주세요.
철아령 등의 무거운 것	
스토브, 철제선반 등 큰 물건 (가장 긴 부분이 30cm를 넘는 것)	대형 쓰레기에 P17

가연성 쓰레기

자원을 분류하고 남은 것이 가연성 쓰레기가 됩니다.

가연성 쓰레기용

수집은
주 2회

노란색 가연성 쓰레기용 지정 쓰레기봉투로

음식물 쓰레기류, 「용기」와 「포장」 이외의 플라스틱류, 재활용할 수 없는 종이류, 유리류 등

종이류는 재활용 가능해요. 제대로 분류합시다! P09



음식물 쓰레기류



「용기」와 「포장」 이외의 플라스틱류

재활용 할 수 없는 종이류



유리류

올바른 배출 방법

1 분류해서 가연성 쓰레기를 줄이자!

가연성 쓰레기 중에는 재활용할 수 있는 것이 많이 있습니다. 배출법이나 배출처를 바꾸면 환경에도 가정 경제에도 도움이!



배출 전에 재활용 할 수 있는지 다시 한번 확인해주세요!



종이류 P09

가연성 쓰레기의 약 30%를 차지하는 종이류는 확실히 재활용합니다.



헌 옷류 P11

못 입게 된 옷 등은 베품시장이나 재활용 업체로.



종이팩, 건전지, 재사용병, 형광등, 사용을 마친 튀김 기름 등 18개 품목의 자원물 P12

이들 자원물은 거점 회수를 실시하고 있습니다

2 음식물 쓰레기는 배출 전에 꼭 물기를 제거!

음식물 쓰레기의 약 80%는 수분입니다. 쓰레기 통이나 쓰레기봉투에 버리기 전에 꼭 물기를 제거합니다.



3 이중 봉투는 원칙적 사용 금지!

음식물 쓰레기, 종이 기저귀 등 오물 쓰레기 배출 등 부득이한 경우를 빼고 이중 봉투를 배출하지 마세요.



4 유리는 두꺼운 종이 등에 싸서!

유리 등은 수집할 때에 위험하므로 두꺼운 종이 등으로 전체를 감싸고 쓰레기봉투의 중앙에 넣어 주세요.



5 화기가 있는 것은 물에 적신 후에!

성냥이나 담배꽂초 등은 물에 적신 후에 배출해 주세요. 또한, 라이터는 가스를 모두 사용 후, 물에 적신 후 배출해주세요.



※대형 쓰레기를 분해해서 가연성 쓰레기로 배출할 수는 없습니다.

NEWS 수집차에서 화재 발생!

쓰레기 속에 가스가 남은 라이터나 일회용 가스통이 혼입되어 있어 수집차에서 폭발 화재가 발생!



- 라이터나 일회용 가스통은 가스를 모두 사용 후 배출한다
- 화기가 있는 것은 물에 적신 후 배출한다
- 일회용 가스통은 소형 금속류·스프레이 캔으로

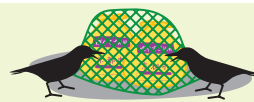
NEWS 수집 작업 중 사고 발생!

쓰레기 안에 칼날이 그대로 들어 있어서 수집 작업자가 손을 다쳤습니다.

- 가위, 식칼, 깨진 접시·밥그릇·도자기 등의 위험물은 최대한 거점 회수를 이용해주세요. P12 그것이 어려운 경우는, 두꺼운 종이 등으로 전체를 감싸고 쓰레기봉투의 중앙 등에 넣어 가연성 쓰레기로 배출해주세요.

조류 방지용 그물을 이용해주세요.

까마귀나 바람에 의한 쓰레기의 흩어짐 피해 방지를 위해 시가 수집하는 쓰레기의 수집 장소 (대략 5가구 이상) 마다 조류 방지용 그물을 무상으로 대여합니다. 자세한 것은 각 구청·지소 내의 친환경 마을 스테이션·각 마을 미화 사무소에 문의해주세요. 연락처는 뒷면을 참조해주세요.



캔·병·페트병 / 플라스틱 용기 및 포장 / 03 가연성 쓰레기 / 소형금속류·스프레이 캔 / 07 종이류 / 자원화가 가능한 / 09 기타 자원물의 회수 방법 / 11 민간업체가 쓰레기를 수집하는 아파트에 / 13 자원물의 현황 / 15 재활용 쓰레기봉투 / 17 교토시에서는 수집하지 않는 것 / 19 그 밖의 활용 / 21 스티로폼의 재활용 / 23


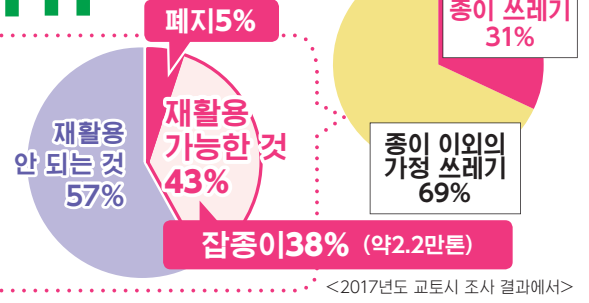
정기 수집 이외의 자원물의 배출 방법

쓰레기 감량의 관건은 분류와 재활용.
여기에서는 재활용할 수 있는 자원물에 대해서 소개합니다.

자원화가 가능한 종이류

2017년도 가정의 가연성 쓰레기 내역(약 19만톤)

가정에서 배출되는 가연성 쓰레기 가운데 약 30%는 종이류가 차지하고 있습니다
그 중 「잡종이」가 약 4할인 38%(약 2.2만톤)나!(2017년도) 재활용에 대응함으로써 가연성 쓰레기는 더 줄일 수 있다.



종이류 중에는 재활용에 적합하지 않은 것도 있으므로 재활용할 수 있는지 없는지 확인 후 배출하도록 해주세요.

◎ 재활용 가능한 종이류

종류별로 종이봉투에 넣거나 해서 배출해주세요.

- 신문**
커뮤니티 회수 폐지
회수 업체에 배출
- 골판지**
커뮤니티 회수 폐지
회수 업체에 배출
- 종이 팩**
슈퍼 등의
매장 회수에 배출

- 잡종이** 왼쪽 3개 이외로, 재활용 가능한 종이류란 뜻입니다!
- 전단지·카탈로그
 - 잡지
 - 종이 상자
 - 봉투·엽서
 - 포장지
 - 종이 봉투
 - 두꺼운 종이·도화지
 - 종이 심지
 - 달력
 - 메모 용지·복사 용지·파쇄기로 파쇄한 종이

⚠ 개인 정보는 되도록 제거해주세요.
⚠ 플라스틱, 천 등 종이 이외의 부분은 제거해주세요.

✕ 재활용 불가능한 종이류

다음 종이류는 재활용 제품에 악영향을 미치므로 가연성 쓰레기로 배출해주세요. P08



- 방수 가공된 것
- 감열지·감광지 (사진 종이, FAX 용지 등)
- 코팅된 것
- 사진용 잉크젯 용지
- 종이 외의 것으로 붙여진 것
- 테이프 등의 접착물이 묻어 있는 것
- 압착 엽서
- 카본지·감압 복사지
- 냄새가 베인 것
- 물에 녹기 어려운 것 (티슈, 키친 페이퍼 등)
- 감열성 발포지 (점자 용지)
- 음식이나 기름 등으로 오염된 것

「잡종이」는 어떻게 배출하지?

골라낸 잡종이는 **종이봉투**에 넣어서 배출해주세요.


※종이 봉투가 없는 경우에는 끈으로 묶거나 내용물이 보이는 무색 및 흰색 봉투에 넣어서 배출해도 상관 없습니다.



종이 상자 등의 큰 것은 부피가 커지지 않도록 접어 주세요.



작은 것도 잡종이입니다. 흩어지지 않도록 해주세요.



잡종이는 아래의 방법으로 배출해주세요.

잡종이도 적극적으로 분류해주세요!



1 지역 커뮤니티 회수에 배출한다

반상회나 이웃의 그룹 등에 의한 「커뮤니티 회수」 P11 에 배출할 수 있습니다. 회수 일시·장소는, 살고계신지 역에 확인 해주세요. (반상회, 관리 조합 등)



2 폐지 회수 업체에 배출한다

「잡종이도 반드시 회수한다」라는 취지의 스티커를 붙이고 시내를 순회하고 있는 폐지 회수 업자 (활동 선언 업자) 가 회수합니다. 또한, 스티커를 붙이지 않은 업체가 지역으로 회수하러 온 경우에는 업체와 상담해주세요.

활동 선언 업자

검색



상기의 회수 방법을 이용하기 어려운 경우에는...

3 「소형 금속류·스프레이 캔」의 수집일과 같은 일시·같은 장소에 배출한다.

소형 금속류·스프레이 캔 P07 과 같은 일시, 같은 장소에서 「잡이」를 배출할 수 있습니다. 다른 자원 쓰레기와 수집일이 겹치는 경우는 각각 조금씩 거리를 띄워서 배출해주세요 (지역의 여러분의 많은 이해와 협조를 부탁드립니다).

※특히 우천 시에는 흩어지지 않도록 투명 봉투에(한손으로 들 수 있는 무게) 넣거나 해주세요.

※회수가 다른 쓰레기보다도 늦은 시간에 이뤄지는 경우가 있으므로 주의해주세요.

※ 1~3 이외에도 자원물 회수 거점에 반입할 수 있습니다. P12

자원물 회수 맵

검색



「잡종이」에 관한 문의는 각 구청·지소 내의 친환경 마을 스테이션, 각 마을 미화 사무소, 마을 미화 추진과에 문의해주세요 (문의처는 뒷면을 참조해주시시오).

기타 자원물의 회수 방법

교토시에서는 자원물을 다양한 장소·방법으로 회수하고
자원의 재활용을 하고 있습니다.



여기서 소개하는 커뮤니티 회수, 마켓 회수, 자원물 회수 거점의 회수 장소·일시·대상 품
목에 대해서는 자원물 회수 맵을 확인해주세요.

인터넷을 이용할 수 없는 경우는 각 구청·지소 내의 친환경 마을 스테이션에 문의해주세요.

커뮤니티 회수

교토시에서는 지역 여러분의 자주적인 쓰레기 감량, 재활용 활동
대응을 지원하기 위해 반상회나 아파트 등 자원물 집단 회수를 하
고 있는 단체를 조성하고 있습니다.

- 새롭게 커뮤니티 회수를 시작하고 싶은 경우에는
각 구청·지소 내의 친환경 마을 스테이션으로 문의해주세요.
※아파트 소유자, 관리회사 분은 마을 미화 추진과로.



마켓 회수

누구나 쉽게 자원물을 반입할 수 있도록, 상업 시설의 주차장 등을 이용해
서 회수를 실시하는 단체도 있습니다.



회수 품목은 실시 단체마다 다르므로
자원물 회수 맵에서 확인해주세요!

커뮤니티 회수, 마켓 회수 품목

<p>신문·골판지</p>	<p>잡종이</p>	<p>한 옷</p>	<p>캔류</p>	<p>병류 ※원웨이 병만 (재사용을 전제로 하지 않는 병)</p>	<p>기타 페트병, 소형 금속류 등</p>
---------------	------------	------------	-----------	--	-----------------------------

※회수 장소에 따라 배출할 수 없는 품목이 있습니다.

한 옷의 회수에 대해서

한 옷에는 회수가 가능한 것과 불가능한 것이 있으므로
배출 전에 올바르게 분류해주세요.

◎ 회수가 가능한 것

 한 옷	 낡은 천	 수건	 유카타
 스커트	 아동복	 양말	 청바지

✗ 회수할 수 없는 한 옷의 종류

더러워진 것, 젖은 것, 카펫, 침대 매트, 운동화, 슬리퍼,
좌변기 덮개, 전기담요, 재봉 쓰레기, 스타킹, 애완동물에
사용한 것, 커튼, 이불류

※회수 품목은 회수 업체에 따라 다른 경우가 있습니다

회수한 한 옷은 중고 의류로써 재사용
하거나 공업용 웨스(걸레), 펠트로
재활용하고 있습니다



거점 회수 (18개 품목)

①신문·골판지 	②잡종이 (종이 상자, 포장지 등) 	③종이 팩 	④사용이 끝난 튀김 기름 	⑤헌 옷류 (헌 옷, 천 등) 	⑥건전지
⑦단추형전지 ※+극과 -극에 테이 프를 붙이는 등 절연 해 주세요.	⑧충전식 전지 (소형 이차 전지) ※전극 부분을 절연해 주세요.	⑨형광등 ※LED는 「자연성 쓰레기」	⑩수은 체온계·수은 혈압계 	⑪소형 가전 (30cm x 40cm x 40cm 이하인 것) 	⑫기억 매체류 (CD, 비디오 테이프 등)
⑬잉크 카트리지 	⑭재사용 병 (뒷병, 맥주병) 	⑮칼날류 (식칼, 가위 등) 	⑯일회용 라이터 	⑰도자기제 식기 ※이동식 거점 회수	⑱가지치기한 가지 (지엽, 낙엽) ※월 1회 수집 모델 실시 ※이동식 거점 회수

※ ⑨LED는 거점 회수를 하지 않습니다. 두꺼운 종이 등으로 감싸서 「자연성 쓰레기」에 배출해 주세요.
 ※ ⑪30cm x 40cm x 40cm 이상인 가전은 「대형 쓰레기」(가전 4품목·컴퓨터, 석유 스토브를 제외)에 배출해 주세요.
 ※ ⑱가지치기한 가지는 월 1회 자원 쓰레기 수집 장소에서 수집을 모델 실시. 자세한 내용은 홈페이지 등에서 확인하시기 바랍니다.

이들 자원물은 아래에서 회수하고 있습니다.

●자원물 회수 거점 (①~⑱)을 회수 ※회수 장소에 따라 배출할 수 없는 품목이 있습니다

각 구청·지소 내의 친환경 마을 스테이션과 각 마을 미화 사무소, 가미교 재활용 스테이션, 교토 시내의 협력점 등에서 자원물의 거점 회수를 하고 있습니다. 거점에 따라서 회수 품목·날짜가 다르므로 사전에 각 구청·지소 내의 친환경 마을 스테이션에 문의 및 자원물 회수 맵에서 확인 해주십시오.

자원물 회수 맵

가미교 재활용 스테이션

주소 : 교토시 가미교구 나카다치우리도리
아부라노코지히가시이루카이노카미초 100
이용 일시: 오전 9시~오후 5시(토, 일, 공휴일도 이용가)
※연말 연시는 이용할 수 없습니다
문의처: 마을 미화 추진과 TEL 075-213-4960

●이동식 거점 회수 (①~⑱과 「유해·위험 쓰레기(※)」를 회수

학교 및 공원 등 시민 여러분의 가까운 장소로 나가서 자원물에 관해서는 매년 석유류 등 유해·위험 쓰레기에 관해서는 2년에 1회, 원 학구 단위로 회수를 실시하고 있습니다. 회수 일시·장소에 대해서는 지역에서 전단지를 돌려서 보시거나 규모에 따라서는 시민 신문(구청 판) 등 그 밖에도 인터넷에서도 보실 수 있습니다.

이동식 거점 회수

(※) 「유해·위험 쓰레기」는 다음의 4 품목입니다.

- ① 석유류 ② 의약품·농약 ③ 화학약품·도료·왁스·물감 ④ 세정제


궁금하신 점이 있으면 각 구청·지소 내의 친환경 마을 스테이션으로 문의해주세요.



민간 업체가 쓰레기를 수집하는 아파트 등에 사는 분의 쓰레기 배출법

시내에는 매일 수집이나 야간 수집이 필요한 등의 이유로 민간 업체가 쓰레기를 수집하는 아파트 등이 있으며 민간 업체가 쓰레기를 수집하는 경우에는 교토시의 유료 지정 봉투는 사용하지 않고 무색 또는 흰색의 투명 봉투에 넣어서 쓰레기를 배출해야 합니다.

또, 민간 업체가 쓰레기를 수집하는 경우에도 **교토시의 수집 규칙과 똑같이 쓰레기 분류를 해야 합니다.**



업체에서 수집하는 아파트 등에 사는 분은 무색 또는 흰색의 투명 봉투로 쓰레기를 배출해 주세요.



교토시 유료 지정 봉투는 사용하지 않는다

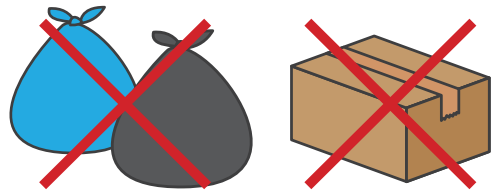
◎ 사용할 수 있는 봉투

안에 넣은 신문의 글자를 읽을 수 있을 정도의 무색 또는 흰색 투명 봉투로 튼튼한 봉투를 사용해 주세요. 투명한 봉투라면 슈퍼 등에서 판매하는 시판 봉투도 상관없습니다.



× 사용할 수 없는 봉투 등

검정, 파랑 등 착색된 봉투, 종이 상자로는 쓰레기를 배출할 수 없습니다. 가연성 쓰레기용 유료 지정 봉투 (황색 봉투)도 사용할 수 없습니다.



자원화 가능한 종이류·캔·병·페트병, 플라스틱 「용기」와 「포장」, 소형 금속류·스프레이 캔은 꼭 분리해주세요.

민간 업체가 수집하는 경우라도 위의 자원물은 반드시 다른 가연성 쓰레기와 분류해서 배출해 주세요.

⚠ 경고 라벨에 대해서

투명 봉투로 배출되지 않았거나 분류가 불충분하거나 대형 쓰레기가 섞이는 등 규칙이 지켜지지 않을 경우에는 수집 업체가 경고 스티커를 붙이고 남겨 놓습니다.




민간 업체가 수집하는 경우는 왜 교토시의 유료 지정 봉투를 사용하지 않나요?


유료 지정 봉투에는 쓰레기를 처분하기 위한 수수료가 포함되어 있습니다. 민간 업체의 수집 요금에는 이미 그 수수료가 포함되어 있어 유료 지정 봉투를 사용하면 수수료를 이중으로 받는 결과가 됩니다. 그래서 민간 업체가 수집하는 아파트 등에서는 유료 지정 봉투가 아니라 무색 또는 흰색 투명 봉투로 배출하고 있습니다.

쓰레기의 분류법과 배출법

가연성 쓰레기만 민간 업체가 수집하는 등 사는 아파트 등에 따라 쓰레기 분류법·배출법이 다릅니다. **반드시 아파트 관리자 등에게 쓰레기 배출 규칙을 물어보십시오.** 또, 아래에 기재하지 않은 자원물에 대해서도 회수 거점을 설치하고 있으므로 유한한 자원의 재활용을 추진하기 위해 분별 회수에 협력해 주십시오. **P11, P12**

자원물	
<p>자원화 가능한 종이류 신문, 골판지, 종이팩, 잡종이(전단지·카탈로그, 잡지, 종이 상자, 봉투, 포장지, 쇼핑백 등)</p> 	<p>종류별로 종이봉투에 넣거나, 아래의 방법으로 배출해주세요.</p> <ul style="list-style-type: none"> ●커뮤니티 회수로 배출 ●폐지 회수 업체에 배출 P10 ●회수 거점 장소까지 가지고 가서 반입 P12
<p>캔·병·페트병 음료용·식품용 캔, 음료·식품 병, 음료용·간장용 등의 페트병 등</p> 	<ol style="list-style-type: none"> 1 페트병의 뚜껑과 라벨은 제거해서! ⚠ 제거한 뚜껑과 라벨은 플라스틱 '용기'와 '포장'으로 배출해 주세요. 2 내용물을 비우고 헹구고 배출한다 3 담배꽂이와 쇠뿔 등의 이물질은 안에 넣지 않는다 4 병뚜껑은 제거 후 분류 P03 ⚠ 금속제 뚜껑은 가연성 쓰레기, 플라스틱 뚜껑은 플라스틱 '용기'와 '포장'으로 배출해 주세요.
<p>플라스틱 '용기'와 '포장' 트레이류, 병류, 봉지류, 컵류, 캔류, 완충재 등</p> 	<ol style="list-style-type: none"> 1 더러워진 것은 닦아내거나 가볍게 헹구고 배출한다 2 씻어도 지워지지 않을 정도로 오염이 심할 때는 가연성 쓰레기로 배출한다 3 이물질은 넣지 않는다 P05
<p>소형 금속류·스프레이 캔 냄비, 주전자 등 가장 긴 부분이 대략 30cm 이하인 금속류 등</p> 	<ol style="list-style-type: none"> 1 스프레이 캔은 모두 사용 후에 구멍을 뚫지 않고 배출한다 2 기름때는 지우고 나서 P07


























가연성 쓰레기	
<p>음식물쓰레기류, '용기'와 '포장' 이외의 플라스틱류 재활용이 불가능한 종이류, 깨진 유리류 등</p> 	<p>자원물을 분류하고 남은 것이 가연성 쓰레기가 됩니다. 배출 전에 분류를 철저히 해주세요.</p> <ol style="list-style-type: none"> 1 음식물 쓰레기를 배출 전에 확실히 물기를 제거한다 2 종이 기저귀 등의 오물 쓰레기의 배출 등 불가피한 경우를 제외하고 이중 봉투의 배출은 하지 않는다 3 유리, 칼날 등 위험물은 수집할 때에 위험하므로 두꺼운 종이 등으로 전체를 감싸고 쓰레기봉투의 중앙에 넣는다 4 화기가 있는 것은 물에 적신다 P08

대형 쓰레기	
<p>가구류...테이블, 장롱 등</p> 	<p>아파트 등의 규칙에 따라 대형 쓰레기를 배출해 주세요.</p> <p>그 밖에 배출법 ▶ 교토시 대형 쓰레기 접수 센터에 의뢰한다 P17 ▶ 클린 센터에 반입한다 P18</p>

수집일이나 배출장소 등의 상세한 규칙에 대해서는 살고 있는 아파트마다 다르므로 아파트 관리자 등에 문의해주세요.
기본적인 분류 규칙 등은 쓰레기 감량 추진과 **TEL 075-213-4930** 번으로 문의해주세요.


자원의 행방

정기 수집과 거점 회수 등으로 수집한 자원은 적절한 처리로 다양한 것으로 재활용·재사용 되고 있습니다.


자원의 종류	자원의 처리 흐름	재활용·재사용 됩니다!
캔·병·페트병 	 정기 수집 → 재활용 센터에서 분류 → 재활용 사업자에게 인도·매각 	(알루미늄 캔) 알루미늄 캔, 자동차 부품 등 (스틸캔) 스틸캔, 철강재 등 (병) 병, 노반재 등 (페트병) 셔츠, 계란 팩 등
플라스틱 「용기」와 「포장」 	 정기 수집 → 중간 처리 시설에서 이물 제거, 압축 포장 → 재활용 업체에게 인도 	플라스틱의 펜스나 벤치 등
소형 금속류·스프레이 캔 	 정기 수집 → 남부 클린 센터 내에서 알루미늄이나 철 종류를 분류 → 재활용 업체에 매각 	철근, 철골 등
신문·골판지·잡종이 (종이 상자·포장지 등) 	 수집 → 재자원화 공장 → 제지 제조사 	재생지, 골판지 등
종이 팩 	 수집 → 재자원화 공장 → 제지 제조사 	화장실 화장지 미용 티슈 등
사용이 끝난 튀김 기름 	 수집 → 교토시 폐식용유 연료화 시설에서 처리 → 	바이오 디젤 연료 (쓰레기 수집차와 도시 버스에 사용)
헌 옷류 	 수집 →  섬유 도매상·수출 업체에게 인도 →  웨스 제조 업체에 인도	중고 의류(해외 수출) 등
건전지·단추형 전지 	 수집 → 재활용 업체에서 선별·처리 등 → 	철제품, 망간, 아연, 수은 등

자원물의 종류	자원화의 처리 흐름	재활용·재사용 됩니다!
충전식 전지 	 → 재활용 업체에서 선별·처리 등 수집	충전식 전지 (니켈 카드뮴 전지 등) 스테인리스 제품, 자석 등
형광등, 수은 체온계·수은 혈압계 	 → 재활용 업체에서 선별·처리 등 수집	유리, 알루미늄, 수은 등
소형 가전 	 → 재활용 업체에서 선별·처리 등 수집	금, 은, 구리, 레어 메탈 등
기억 매체류 (CD·비디오 테이프 등) 	 → 재활용 업체에서 파쇄 수집	플라스틱 부분은 화학 연료, 공업용 보일러 연료
잉크 카트리지 	 → 분류 작업장 → 각 가전 제조사 수집	재사용(카트리지) 재생 수지 원료 등
재사용 병 	 → 교토 유리병 도매상 협동 조합에서 선별·세정 수집	재사용(뒷병, 맥주병)
칼날류 	 → 재활용 업체에서 선별·처리 등 수집	철, 스테인레스 제품 등
도자기 	 → 재활용 업체에서 파쇄 수집	골재, 노반재 등
가지치기한 가지 (지엽·낙엽) 	 → 재활용 업체에서 파쇄 수집	퇴비연료 칩 등

(참고) 가연성 쓰레기



정기 수집 → 클린 센터에서 소각 후, 소각재를 에코랜드 오토와노모리*에 매립
 ※일부, 오사카 만 권역 광역 처리장에도 매립



소각하는 에너지를 활용하여 전기를 공급정기 수집 (전기 판매) 하고 있어요


꼭 알아야 할 쓰레기의 규칙

대형 쓰레기 배출 방법과 클린 센터로의 쓰레기 반입, 수집할 수 없는 품목 등을 소개합니다.

대형 쓰레기 배출 방법

정기 수집으로는 배출할 수 없는 가구나 가전(가전 4품목과 컴퓨터를 제외) 등은 대형 쓰레기 접수 센터에 수집 신청 후 배출할 수 있습니다.

※클린 센터에 직접 반입하셔도 됩니다. **오른쪽 페이지**



회수 품목의 예시



대형 쓰레기 배출까지의 흐름

수수료는 회수 품목과 크기 등에 따라서 400엔~2400엔입니다.

1 대형 쓰레기 접수 센터에 수집의 신청

- ☎ **0120-100-530** (통화료 무료)
- 휴대 전화를 사용한 신청은 **TEL 0570-000-247** (통화료 유료)
- ※휴대전화 및 IP전화 등 정액제나 무료전화 등의 통신할인 서비스를 이용하시는 분은 **TEL 075-330-6100**
- 접수 시간: 오전 8시 30분~오후 4시 30분 (연말연시를 제외)

2 수집일·수수료·접수 번호·수집 장소를 확인

- 주소·이름·전화 번호·배출할 쓰레기의 품목·수량·사이즈·무게를 알려주세요. 확인 후에 수집일·수수료·접수 번호·수집 장소 등을 알려드립니다.

3 대형 쓰레기 처리 수수료권(스티커)의 구입

- 근처의 편의점 또는 각 구청·지소 내의 친환경 마을 스테이션 등에서 수수료 분의 스티커 (1 장 400 엔) 구입해 주세요.

4 쓰레기를 배출

- 대형 쓰레기 처리 수수료권 (스티커) 에 수집일과 접수번호 또는 이름을 기재하고 품목별로 보기 쉬운 곳에 붙여 수집 당일 오전 8 시까지 전해드린 장소로 배출해주세요. ※민간 업체에 회수를 위탁할 때는 교토시의 수집 운반업 (일반 폐기물)의 허가를 가진 업체에 위탁해주세요. 그 경우 업체에 수집 요금을 지불하셔야 합니다. (대형쓰레기 처리 수수료권은 필요없습니다). **P20**

▲무허가 불용품 회수업체 등에 쓰레기 처리를 위탁할 수 없습니다.

- ▲토·일·축일도 접수를 받고 있습니다.
- ▲수수료만의 문의도 가능합니다.
- ▲그밖에 대형 쓰레기 수집에 관한 것은 생활 환경 미화 센터 (TEL 075-691-9376)로 문의하시기 바랍니다.

▲품목에 따라서는 수집할 수 없는 것이 있습니다.

가전 재활용법 대상 품목 P19

위험한 것 P20

사업 활동에 따른 쓰레기 P20

- ▲쓰레기를 배출하는 장소는 수집차가 다닐 수 있는 도로입니다.
- ▲수집일은 구역에 따라 다릅니다.
- ▲신청부터 수집까지 대략 일주일 걸립니다.

▲대형 쓰레기 처리 수수료권(스티커) 이 붙었던 종이는 수집이 끝날 때까지 소중히 보관해주세요.

▲쓰레기는 알려드린 수집 장소(도로)로 통행에 방해되지 않도록 신경써서 배출해 주세요.

▲당일 입회는 필요하지 않지만, 교토시에서 확인 전화를 하는 경우가 있습니다.

클린 센터로의 쓰레기 반입



다음 2 곳의 클린 센터에서 대형 쓰레기 등의 반입을 받고 있습니다.

반입 장소

●남부 클린 센터

후미구 요코오지하쓰타다 29 TEL **075-611-5362**

●동북부 클린 센터

사쿄구 시즈이치이치하라조 1339 TEL **075-741-1003**

각 클린 센터의 지도는 뒷면을 참조해주시시오.

반입 쓰레기 접수 시간과 처리 수수료

각 센터 공통

접수 시간	월요일~금요일 (2째주·4째주 토요일) 오전 9시~정오, 오후 1시~오후 4시 30분 ※상기가 축일의 경우도 접수
쉬는날	일요일, 1째주·3째주·5째주 토요일

반입량	쓰레기 처리 수수료 (100kg마다)
100kg 까지	1,000엔
101kg ~ 600kg	1,500엔 / 100kg
601kg ~	2,000엔 / 100kg

쓰레기를 반입하기 전에

각 클린 센터 전용의 「반입 신고서」(마크 시트 방식)이 필요합니다. 원칙상 미리 아래의 배부 장소에서 「반입 신고서」를 입수하여 연필로 필요 사항을 기입한 후에 자동차로 방문해 주세요(사전에 「반입 신고서」를 입수할 수 없는 경우에는 당일 각 클린 센터에서도 기입할 수 있습니다.). 그때 면허증을 제시해 주셔야 합니다. ※배출자 본인 이외에는 쓰레기를 각 클린 센터로 반입할 수 없습니다.

반입 신고증 배부 장소	각 클린 센터, 시설 관리과, 각 마을 미화 사무소 각 구청·지소 내의 친환경 마을 스테이션, 일부 출장소 ※각각의 연락처는 뒷면을 참조해주시시오
---------------------	---

반입에 제한이 있는 것

대형 쓰레기 (파악한 것)	종류	제한
	자전거	하루에 5대까지
	건조용 파이프	길이 3m 이하
	스프링 매트	하루에 3장까지
	간판 판넬(목재)	2m×2m이하
	가구류	0.8m×1.5m×2m이하

부녀년월 쓰레기	종류	하루에 반입 가능한 양	
		남부	동북부
	이불	10장 / 하루	10장 / 하루
	다다미(1장)	6장 / 하루	12장 / 하루
	웅단	5장 / 하루	10장 / 하루
	우레탄 매트	5장 / 하루	
	레저 시트	5장 / 하루	

반입이 불가능한 것의 예시

재활용 가능한 종이류 P09	신문·골판지·종이 팩·잡종이(전단지·카탈로그, 잡지, 종이 상자, 봉투·엽서, 포장지 등)
폭발의 우려가 있는 위험물 P20	석유류가 들어간 용기(휘발유, 등유, 시너 외), 배터리, 가연성 분말(알루미늄, 플라스틱), 프로판 가스통, 일회용 가스통, 약품, 스프레이 캔, 불꽃·성냥·라이터
가전 재활용법 등에서 지정된 품목 P19	텔레비전 (브라운관·액정·플라즈마식), 냉장고, 냉동고, 에어컨 (실외기 포함) 세탁기, 의류 건조기, 컴퓨터
파쇄할 수 없는 것	타이어, 오토바이·차량 부품, 드럼통, 피아노, 전선·구리선, 체인, 쇠뿔, 모터 및 공작 기계, 금고, 철괴, 오일 히터, 제습기, 불링공
산업 폐기물 P20	사업활동으로 생긴 타고 남은 찌꺼기, 진흙, 폐유, 폐산, 폐알칼리, 폐플라스틱류, 금속 부스러기, 유리 부스러기, 콘크리트 조각, 도자기 조각, 건축물 파편류, 종이 부스러기, 나무 조각, 섬유 부스러기 등의 폐기물 (종이 부스러기, 나무 조각, 섬유 부스러기 등에 대해서는 특정 제조업이나 건설업 등의 한정된 업종에서 배출되는 폐기물만 산업 폐기물이 됩니다) ※민간 허가업체 등에서의 적정 처리를 부탁드립니다.

자세한 것은 각 클린 센터에 문의해주세요.

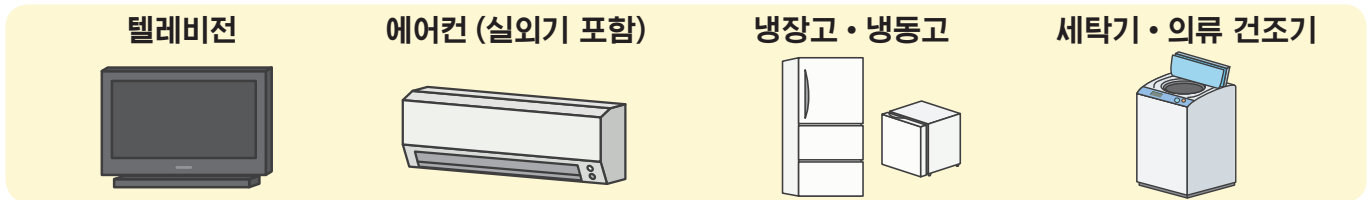
교토시에서 수집하지 않은 것

재활용이나 유해·위험물이라는 관점에서 교토시에서는 수집하지 않은 것이 있습니다. 아래의 것은 다음과 같이 올바른 방법으로 처리를 부탁드립니다.

가전 4품목

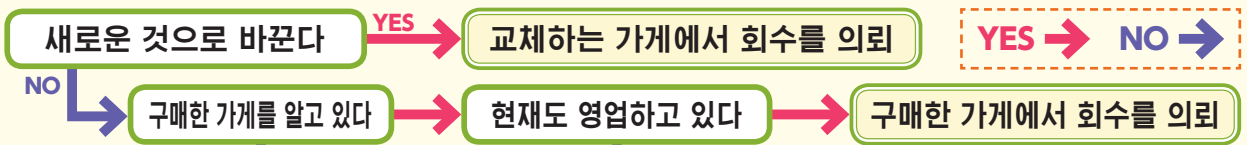
텔레비전, 에어컨, 냉장고·냉동고, 세탁기·의류 건조기는 대형 쓰레기로 수집할 수 없습니다. 또 클린 센터로 직접 반입도 불가능합니다.

가전 재활용법으로 지정된 가전 4품목



올바른 재활용 방법

■ 「물건을 산 가게,」 「물건을 새로 사서 교체한 가게,」 「가까운 전자 제품점,」 에서 회수하러 오는 경우*



구매한 가게를 모르거나 가게가 멀리 떨어져 있거나 회수가 곤란한 경우는 가까운 전자 대리점에 회수를 의뢰해주세요.

회수 가능한 전자 대리점은 친환경 마을 스테이션 또는 마을 미화 사무소로 문의해주세요.

■ 가전 업체가 지정하는 회수 장소에 직접 반입하는 경우



지정 인수 장소		
시마자키 운송 (주)	후시미구 요코오지로쿠탄하타57-4	TEL 075-604-6055
일본 통운 (주) 교토 지점 라쿠난 물류 센터	미나미구 가미토바시로가마에초57-63	TEL 075-681-9571
미야마 운수 (주)	미나미구 갓쇼인이시하라도노우시로초43	TEL 075-693-7757

재활용 요금 등에 대해서는 각 회사나 가전 재활용권 센터에 문의해주세요.

가전 재활용권 센터 **0120-319-640**

※전자 대리점에 회수를 의뢰하는 경우는 재활용 요금에다 지정 회수 장소까지의 운반 요금(전자 대리점에 따라 다름)이 필요합니다.

컴퓨터

컴퓨터의 회수는 각 제조사의 접수창구에 직접 신청해주세요.

※컴퓨터는 본체, 디스플레이가 다른 제조사인 경우는 각각의 제조사에 신청이 필요합니다



각 제조사의 회수창구의 소개 · 조립 컴퓨터 · 사업 철수 등에 따른 제조사 부재의 컴퓨터의 접수창구

일반 사단 법인 컴퓨터 3R 추진 협회 TEL **03-5282-7685** URL : <http://www.pc3r.jp>

※본 시와 제휴하고 있는 민간 사업자 「리넷 재팬 주식회사」에서는 인터넷으로 신청하면 지정 일시에 택배업체가 자택까지 소형 가전을 회수하러 방문하는 서비스를 운영하고 있습니다. (신청 등 리넷 재팬 주식회사 URL: <https://www.renet.jp>)

사업 쓰레기

상점이나 사무실, 숙박시설 등에서 나온 사업 쓰레기는 가정 쓰레기로 배출할 수 없습니다.

사업 쓰레기는 일반 폐기물과 산업 폐기물 (P18) 로 분류되므로 각각 허가 업체에 수집 운반 업무를 위탁하는 등 적절히 처리해 주세요.

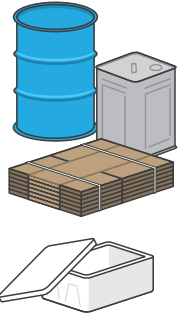
사업 쓰레기 처리방법에 관해서는 교토 고고미 넷 사업자용 페이지(<http://kyoto-kogomi.net/business/>)에 게재된 「폐기물 적정 처리 가이드북」을 확인해 주십시오.

일반 폐기물 수집운반 문의처 : 교토환경사업협동조합

TEL 075-691-5516

산업 폐기물의 수집 운반의 문의처:(공사) 교토부 산업자원순환협회

TEL 075-694-3402



무허가 업체에 의뢰하게 되면...

불법 투기로 이어질 위험이 있습니다. 또 「폐기물 처리 및 청소에 관한 법률」에 위반하고 징역이나 벌금이 부과되는 경우가 있으므로 수집 운반의 계약에 있어서는 허가증에 기재된 사업의 범위를 확인하는 등 적절한 처리를 부탁드립니다.

그 밖에 수집할 수 없는 쓰레기 시의 클린 센터로도 반입할 수 없습니다.

× 유해 물질을 포함하는 것

품목	상담처 · 폐기 방법
충전식 전지 (소형 이차 전지)	판매점의 회수 박스에 반환 또는 거점 회수에 배출해주세요.
단추형 전지	
자동차 배터리 (이륜차용 포함)	판매점에 상담해주세요.
극약 · 독극물 등의 약품류	
농약 (원예용 등)	제조사 · 판매점에 상담해주세요. ※이동식 거점 회수로 회수할 수 있는 것도 있습니다 P12
주사기 · 주사바늘	교부된 의료 기관이나 약국에 반납해주세요.

× 수집 및 처리에 위험을 미칠 우려가 있는 것

품목	상담처 · 폐기 방법
석유류	판매점에 상담해주세요.
도료 · 용제	※이동식 거점 회수로 회수할 수 있는 것도 있습니다 P12
가스통	제조사 · 판매점에 상담해주세요.
소화기	(일반사단법인) 일본 소화기 공업회가 지역 판매 대리점 (특약점) 과 협력하여 소화기의 처분을 실시하고 있습니다. 자세한 것은 (주) 소화기 재활용 추진 센터로 문의해주세요. 주식회사 소화기 재활용 추진 센터 TEL 03-5829-6773 URL : http://www.ferpc.jp/ <input type="text" value="소화기 재활용 창구"/> <input type="button" value="검색"/>

소화기의 회수는 「유평쿠」로도 하고 있습니다. 전화로 사전 신청이 필요하므로

유평쿠 전용 콜센터에 문의해주세요. ☎ 0120-822-306 ※법인의 분은 이용하실 수 없습니다.

× 부피나 중량이 현저하게 큰 것

품목	상담처 · 폐기 방법
자동차	판매점에 상담해주세요.
타이어	
대형 모터	
피아노	제조사 · 판매점에 상담해주세요.
오토바이 · 원동기가 달린 자전거	판매점, 자동차 정비 공장이나 아래의 곳에서 상담해주세요. 이륜차 재활용 콜 센터 TEL 050-3000-0727 접수 시간 : 오전 9시 30 분~오후 5시 (토·일요일·축일 및 연말연시 등 제외)

03 소형근로자 · 스프레이 캔 / 가연성 쓰레기
07 자원화 가능한 종이류
09 기타 자원화할 수 없는 회수방법
11 민간업체가 쓰레기를 수집하는 아파트에
13 자원화할 수 없는 행방
15 대형쓰레기 배출방법 / 클린센터에 쓰레기 반입
17 교토시에서는 수거하지 않음
19 그 밖의 활동
21 마그네슘 쓰레기
23

그 밖의 활동

교토시에서는 자원물·쓰레기 처리 이외에도 다양한 활동을 실시하고 있습니다. 또한, 민간 업체에 의한 재활용의 활동도 적극적으로 행해지고 있어 그 일부를 소개합니다.

개·고양이 등의 사체에 대해서

(※소비세법 개정에 따라 2019년 10월 1일부터 수수료가 1구에 대해 4,810엔으로 변경됩니다.)

- 애완동물이 죽었을 경우, 1구에 대해 **수수료 4,730엔**으로 수집을 위해 찾아갑니다.
- 들개, 도둑고양이, 야생 동물의 사체가 도로 위 등에 방치된 경우는 무료로 수집합니다. 죽은 동물 접수 센터로 연락해주세요. 접수가 끝난 시간으로 통행의 지장을 준다면 도로를 관리하는 토목 사무소에 문의해주세요.

1 죽은 동물 접수 센터의 수집 신청

- ☎ **0120-100-921** (통화료 무료)
- 휴대 전화에서의 신청은 **TEL 0570-000-614** (통화료 유료)
- ※휴대전화 및 IP전화 등 정액제나 무료전화 등의 통신할인 서비스를 이용하시는 분은 **TEL 075-330-6850**
- 접수 시간: 월~금요일 (축일 포함) 오전 8시 30분~오후 4시 30분
토·일요일 오전 8시 30분~오전 11시 30분 (연말연시 제외)

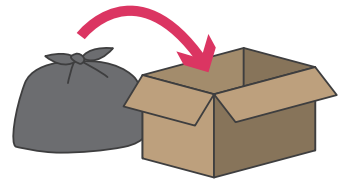
죽은 동물을 직접 반입하는 경우 **생활 환경 미화 센터**
TEL 075-691-9376
반입 시간: 월~금요일 (축일 포함)
오전 8시~
오후 4시 45분
(연말연시 제외)

2 동물의 종류, 당신의 주소·이름·전화 번호, 수집 장소의 확인

- ⚠ 소·말·닭·돼지·양·오리 등 가축으로 사육하고 있는 동물들은 수집할 수 없습니다.
※애완동물로서 기르고 있는 경우에는 상담해주세요.

3 접수 후, 수집합니다

- 사유지 내에서 수집 작업은 불가능하므로 공공도로까지 내어주시시오.
- 시체는 비닐 등에 넣어서 종이 상자에 담아서 배출해주세요.
- ※상자 안에는 시체만 넣어 주세요. 목걸이 등은 제거해주세요.



4 나중에, 생활 환경 미화 센터에서 납부서를 발송

분뇨 처리에 대해서

정기적인 분뇨 처리가 필요한 경우에는 사전에 등록(신청)을 할 필요가 있습니다. 또 등록 후에도 세대인원에 변경이 생기거나, 전출, 수세식 화장실로 전환하는 등으로 분뇨 처리가 불필요하게 된 경우는 등록내용을 변경·취소할 필요가 있으니 생활 환경 미화 센터로 연락해주세요.

등록·해약·수수료 등에 관한 문의처
생활 환경 미화 센터 (수납 담당)
TEL 075-691-4437
접수 시간: 월~금요일 (축일 포함)
오전 8시~오후 4시 45분

수집 작업에 관한 문의처
생활 환경 미화 센터 (생활 환경 담당)
TEL 075-681-5361
접수 시간: 월~금요일 (축일 포함)
오전 8시~오후 4시 45분

마을 미화 활동의 쓰레기나 흩어진 쓰레기에 대해서

공공적인 장소에서의 자주적인 청소 활동에 대해 신청에 기초하여 청소 용구의 지급·대여, 쓰레기 수집을 합니다.

- 신청 방법: 미화 활동의 내용 및 쓰레기 수집 장소를 첨부한 신청서를 대략 10일 전까지 제출해주세요.
- 신청장소: 각 구청·지소 내의 친환경 마을 스테이션, 각 마을 미화 사무소, 마을 미화 추진과
※각 연락처는 뒷면을 참조하십시오.
※청소 용구(자원봉사 봉투·장갑·쓰레기 집게 등)을 지급·대여를 합니다

⚠ 공원이나 강 안에 있는 쓰레기의 처분은 해당 관리자에게 연락해주세요.

자원의 수집에 대해서 민간 업체에 의한 대응도 이루어지고 있습니다

택배편에 의한 컴퓨터·소형 가전의 회수

새로운 소형 가전의 회수·재활용 경로를 확보하기 위해 민간 사업자 「리넷 재팬 주식회사」와의 제휴를 통해 택배로 컴퓨터, 소형 가전을 회수하고 있습니다.



자세한 것은, 홈페이지 또는 쓰레기 감량 추진과에 문의하시기 바랍니다
교토시 소형 가전 **검색** **쓰레기 감량 추진과** **TEL 075-213-4930**

전정 나뭇가지·벤 풀 재활용

민간 업체에 의해 가지치기한 가지나 벤 풀의 재활용 (유료) 이 이루어지고 있습니다. 가지치기한 가지나 벤 풀은 재자원화 시설에서의 처리에 의해 퇴비, 토양 개량재, 쿠션재, 목재 보드, 연료칩 등으로 재활용되고 있습니다.



자세한 것은 「가지치기한 가지·벤 풀 재활용 북」이나 홈페이지, 쓰레기 감량 추진과로 문의하시기 바랍니다.

전정 나뭇가지·벤 풀 재활용 **검색** **쓰레기 감량 추진과** **TEL 075-213-4930**



교토시 가정 쓰레기 수집용 지정 봉투에 대해서

교토시에서는 유료 지정 봉투제를 도입했으며 지정 봉투는 가연성 쓰레기용과 자원 쓰레기용으로 2종류가 있습니다. 지정 봉투는 소매점, 슈퍼, 편의점 등에서 구입할 수 있습니다.

종류	용량	45ℓ	30ℓ	20ℓ	10ℓ	5ℓ
가연성 쓰레기용 (옛 표시「가정 쓰레기용」) 10 장 1세트로 판매	1세트	450엔	300엔	200엔	100엔	50엔
	1장	45엔	30엔	20엔	10엔	5엔
자원 쓰레기용 5장 1세트로 판매	1세트	110엔	75엔	50엔	25엔	
	1장	22엔	15엔	10엔	5엔	

지정 봉투 수입의 사용처

교토시의 유료 지정 봉투의 수입은 친환경이면서, 시민에게 친근한 3개 분야의 사업에 활용하고 있습니다.

쓰레기 감량·재활용의 추진

- 식품 로스 감축, 종이 쓰레기 감축
- 커뮤니티 회수의 지원
- 자원물 회수 거점 설치 등 (6억6,040만엔 2018년도 예산)

마을 미화의 추진

- 조류 방지용 그물의 대여
- 불법 투기 감시 카메라 등의 대여 등 (1,700만엔 2018년도 예산)

지구 온난화 대책

- 태양광 발전 시스템 등의 재생 가능 에너지의 이용추진 (5억2,010만엔 2018년도 예산)

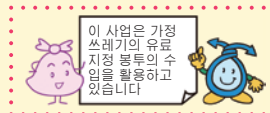


교토 시민 환경 펀드의 적립 (7,000만엔 2018년도 예산)

펀드 적립금은 최첨단 기술을 활용한 재생 가능 에너지 분야 등으로 중장기적으로 활용합니다



유료 지정 봉투의 수입을 활용한 전단지나 안내 책자에는 표시마크를 게재하고 있습니다!



이 사업은 가정 쓰레기의 유료 지정 봉투의 수입을 활용하고 있습니다




쓰레기를 안 만드는 라이프 스타일의 실천

쓰레기를 줄이기 위해서는 재활용 (재자원화) 는 물론, 리듀스 (발생 억제) · 재사용의 관점에서 시민 개개인이 평소에 쓰레기를 안 만들기 위한 활동을 실천하는 것이 요구되고 있습니다.

쇼핑편

쇼핑 전에 냉장고·냉동실을 체크

냉장고·냉동고 안을 확인해 둡시다. 문에 영수증을 붙이고, 쓴 것을 지우는 등 약간의 공리로 간단하게 확인할 수 있습니다.



미리 쇼핑 메모를 만들자

그날 살 필요가 있는 것을 미리 적어 둡시다. 휴대폰으로 사진을 찍어도 OK. 슈퍼 등에서 총동구매를 줄일 수 있습니다.



개인 쇼핑백을 사용하자

슈퍼마켓에 쇼핑하러 갈 때는 개인 쇼핑백을 가져갑시다. 반복해서 사용하는 것이므로 쇼핑비닐 봉투의 이용을 줄일 수 있습니다.



날개 판매와 포장이 안 된 것을 샅시다

패키지 상품보다 단가가 좀 높더라도 날개로 판매하는 1개를 사는 것이 낭비를 줄이고 이득일지도 모릅니다. 또한, 과일과 야채는 포장이 안 된 것을 고릅시다.



먹을 수 있을 만큼의 분량을 생각해서 사자

필요한 만큼만 사서 낭비하지 말고 다 쓰고 다 먹읍시다. 싸다고 해서 한꺼번에 사 두더라도 다 먹을 수 없으면 낭비가 되고 맙니다。しまいます。



떨이로 파는 상품을 사자!

상점에서 유통 기한, 소비기한이 얼마 남지 않은 상품을 떨이로 판매하는 등 식품 로스를 줄이는 활동을 하고 있습니다.

금방 먹을 거라면 기한이 얼마 남지 않은 상품이나 할인 상품을 사서 활동에 협조합시다.



리필제품을 샅시다!

식기용 세제나 샴푸 등의 일용품은 매번 본체를 사는 것보다 내용물을 바꿔 채우는 전용 상품을 사는 것이 득이 되며 게다가 쓰레기도 줄일 수 있습니다.



일회용 제품은 받지 않는다

슈퍼마켓이나 편의점에서는 특별히 필요하지 않은 한, 계산 때 나무젓가락과 손가락 등 일회용 제품은 받지 않도록 신경 씁시다.



유통 기한과 소비기한의 차이

유통 기한

「맛있게 먹을 수 있는 기한」

이 기한이 지나도 색깔이나 냄새, 맛 등에 이상이 없으면 아직 먹을 수 있습니다.

소비기한

「지났으면 먹지 않는 편이 좋은 기한」


상하기 쉬운 식품에 표시하고 있습니다. 이 기한이 지났으면 먹지 않도록 하십시오.

※유통 기한, 소비기한 모두 미개봉 상태에서 표시대로 보존했을 때 맛이나 안전을 약속한 것입니다.

요리편


잘라서 나눠 편리하게 보존!

준비 작업에 손이 많이 가는 것등은 바로 요리하기 쉽게 잘라 나눠 보존합니다.



건조 식품을 활용하자!

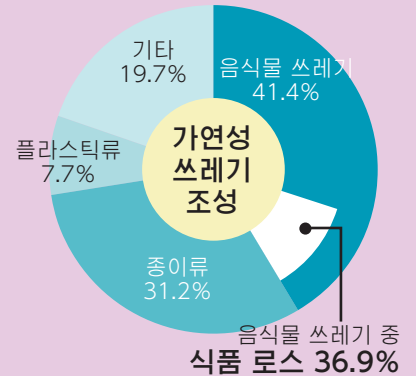
사두기 쉽고 냉장할 필요가 없는 건조 식품은 에코이자 편리한 음식 재료. 유사시에는 비상식품으로도 사용가능합니다.



식품 로스 감축에 힘쓰자!

교토시 가정에서 나오는 음식물 쓰레기 중 약 40%를 식품 로스가 차지하고 있습니다.

(2017년도 가정 가연성 쓰레기 조성)



음식물 쓰레기를 줄이는 대책의 실천

~가정에서 나오는 음식물 쓰레기를 줄이기 위한 3가지의 키워드~



먼저, 아래의 3가지를 실천 해보자!

사용하기 너무 많이 사지 말고, 산 것은 모두 사용하기

- ① 쇼핑 전에 냉장고 체크를 잊지 말고
- ② 식단을 짜고 쓸 것만 쇼핑 바구니에
- ③ 야채, 과일을 제대로 보존, 고기나 생선이 남은 것은 「조금씩 나누어」 냉동!
- ④ 냉장고를 정리 정돈, 부지런히 재고 확인. 에너지 절약, 절약 효과도 있습니다◎



모두 먹자 아깝다! 어쨌든 모두 먹자

- ① 모처럼의 요리, 가능한 한 남기지 말고 맛있게 먹읍시다
- ② 남긴 음식은 냉장 또는 냉동시켜 저장한 후 잊지 말고 먹읍시다
- ③ 남은 음식 활용 레시피도 시도해 봅시다!
- ④ 「유통 기한 경과」 = 「버린다」가 아닙니다!



물기 제거 슬림하게 물기 제거

- ① 물기가 뚝뚝 무겁고 냄새나고 타기 어렵다! 아무튼, 수분을 컷
- ② 우선 적시지 않는다. 그리고 짠 후에 거기다 건조까지!



홈페이지에서도 3가지 키워드 정보를 발신 중!



교토 음식물 쓰레기 슛키리 정보관

교토시 음식물 슛키리 검색

<http://www.sukkiri-kyoto.com>

주요 콘텐츠

- 식품점에서 쇼핑의 기술
- 냉장고·냉동고 정리 기술
- 물기를 제거해 음식물 쓰레기 다이어트
- 음식재료나 조리 보존 요령
- 수제 조미료 & 남은 음식물 활용술
- 캐릭터 페이지

※콘텐츠를 변경하는 경우도 있습니다

외출·이벤트 편

마이 보틀을 사용하자!

외출할 때에는 마이 보틀에 마음에 든 커피나 차를 넣어서 가지고 다닙시다. 언제든지 수분 보급을 할 수 있습니다.

또 시내에는 지참한 마이 보틀에 대응해 주는 「마이 보틀 추천 가게」가 많이 있어서 점포에 따라서는 할인 서비스를 받을 수 있습니다.

꼭 활용합시다. 교토시 마이 보틀 추천점 검색

페트병 소비 감축에 힘쓰자!

일본 청량음료수용 페트병의 소비량이 약 227억 병!(2016년도)

이것은 한 명당 연간 약 180병 소비에 상당합니다.



이벤트 때 쓰레기를 줄이기 위한 실천

자원의 분류 배출

이벤트·행사의 규칙에 따라 캔, 페트병, 가연성 쓰레기 등 쓰레기의 분리 배출을 부탁드립니다.



쇼핑 비닐 봉투 등은 받지 않는다

이벤트·행사에서는 필요하지 않은 한 쇼핑 비닐 봉투 등은 사양 합시다. 가져가는 경우 등은 개인 쇼핑백을 이용합시다.



재사용 가능 식기의 이용

이벤트·행사에 따라서는 가능한 한 재사용 가능 식기 (씻으면 반복해서 사용할 수 있는 식기)를 사용하는 것을 추천해드립니다. 이용한 후에는 꼭 반납해 시도록 부탁드립니다.



남김없이 먹자! 서티·텐(30·10)운동

아직 먹을 수 있는데 버리고 마는 「식품 로스」는 전국적으로 연간 600t 이상 발생하고 있습니다. 음식점에서 회식 때, 연회 때에 「남은 음식 제로」를 실천하는 「서티·텐(30.10) 운동」에 협조합시다.

- 1 건배 후 30분 동안 자리를 뜨지 말고 음식을 즐긴다.**
- 2 연회가 끝나기 전 10분 동안은 자기 자리로 돌아가 다시 음식을 즐긴다.**

※몸 상태나 상황 등에 맞춰 협조를 부탁드립니다.
끝났을 때에 남은 요리를 가지고 갈 수 있는지 확인하여 자기 책임으로 가지고 돌아갑시다.




평소 마음가짐 편

좋은 물건은 오래 쓴다

물건을 함부로 쓰지 말고 소중하게 쓰는 「아깝다」는 정신으로 좋은 물건을 오랫동안 씁시다.

LED나 충전지 등도 활용합시다.



도구·생활용품을 세어합시다!

필요할 때만 대여하는 등 세어하여 지금 있는 것을 낭비하지 말고 유효 활용합시다.



수리·재사용·옥션을 활용하자!

수리하거나 가공해서 다른 물건으로 만들어 「못펜(다시 한번)」사용합시다.

「이제 사용하지 않지만 그래도 버리기엔 아까운」물건을 프리마켓이나 옥션에 출품해 봅시다.

교토의 수리점과 재사용 습 정보 사이트

교토시 못펜 검색

쓰레기 분류 대사전

품목	구분	배출법의 포인트	관련 페이지
아			
IC 레코드	거점 회수	건전지를 제거 후 배출	12
아이스픽	거점 회수	위험하지 않도록 두꺼운 종이 등에 싸서 반입(가연성)으로 배출하는 경우에도 위험하지 않도록 두꺼운 종이 등에 싸서 봉투의 중앙에 넣는다	12
다리미	거점 회수		12
다리미판	대형		17
압력솔	소형 금속 대형	손잡이 부분을 포함해서 30cm 이하는「소형 금속」그 이외는「대형」	7,17
기름(기계용)	금지	판매점에 상담. 이동식 거점 회수도 가능(20 리터까지)	12,20
기름(식용)	거점 회수	식물성 기름에 한한다. 돼지기름 등 동물성 기름은 종이 등에 스며들게 해서「가연성」으로	12
기름 여과기	소형 금속 가연성	금속제로 30cm 이하인 것은「소형 금속」, 이외에는「가연성」	7,8
기름막이 (가스레인지 주위에 사용하는 것)	가연성 소형 금속 대형	은박지 형태인 것은「가연성」, 간단한 구조로 30cm 이하인 금속판은「소형 금속」, 그 이외는「대형」	7,8,17
석쇠 (판 형태로 된 것)	소형 금속 대형	간단한 구조로 30cm 이하인 금속판은「소형 금속」, 그 이외는「대형」	7,17
방충망	대형		17
앨범	가연성 대형	높이 30cm 정도로 1묶음을 만든다. 소량이면「가연성」	8,17
알루미늄 컵·접시	소형 금속	종이와 알루미늄 은박으로 만든 부드러운 접시는「가연성」	7
알루미늄 은박의 뱀비	가연성	인스턴트 나베야키 우동 등	8
안테나	대형	작게 묶어서 배출	17
앰프	거점 회수 대형	30cmx40cmx40cm 이하인 것은 「거점 회수」, 그것보다 큰 경우는 「대형」	12,17
이			
이류 케이스 (이류 상자)	대형 잡종이	플라스틱제는 「대형 쓰레기」, 종이제는 「잡종이」	9~12,17
의자	대형		17
외발 자전거	대형		17
뒷병	매장 거점 회수	안을 행군다. 깨진 것은 위험하지 않도록 두꺼운 종이 등에 싸서 봉투 중앙에 넣어「가연성」으로	12
18ℓ 들이 캔 통	대형	캔의 내용물을 비운다	17
이류	거점 회수	오염이 심하다·지워지지 않는 것은 「가연성」으로	12
이류 건조기	재활용법		19
의료기구 (바늘이 있는 것)	금지	재택 의료용 주사기 등 바늘이 있는 것은 반드시 교부한 의료기관 등에 반환	20
의료기구 (바늘이 없는 것)	가연성	재택 의료용 비닐 백, 튜브, 카테터류는 「가연성」	8
틀니	가연성		8

품목	구분	배출법의 포인트	관련 페이지
잉크 카트리지	매장 거점 회수		12
우			
식물·화분	가연성 대형	한 번 배출로 봉투 2개까지「가연성」(한손으로 들 수 있는 무게). 그 이외는「대형」	8,17
수영 튜브	가연성		8
절구	대형	돌 절구는 불가능. 판매점 등과 상담	17
우드 판넬	대형		17
손목시계	거점 회수	건전지는 가능한 한 제거 후 배출	12
에			
에어 매트	대형		17
에어컨	재활용법	실외기 포함	19
에어로졸 스프레이	소형 금속	내용물이 남아 있는 경우는 화기가 없는 야외에서 내용물을 모두 사용후 구멍을 뚫지 않고 배출한다. 플라스틱 제 뚜껑은「플라스틱」으로	7
가지와 나뭇잎	거점 회수 대형 가연성	길이 50cm, 두께 10cm 이내의 것을 묶는다. 무게 20kg 이내이면 이동식 거점 회수 가능. 한 번 배출로 봉투 2개 또는 묶음 2개까지는 「모델 사업」에서 회수 가능(한 손으로 들 수 있는 무게), 그 이외는 「대형」. 극히 소량인 경우는 「가연성」	8,12,17
물감	가연성	이동식 거점 회수도 가능	8,12
MO·MD·LD 디스크	거점 회수	내용물과 함께 케이스 채로 회수. 케이스만은 불가능(「가연성」으로)	12
MD 플레이어	거점 회수	건전지를 제거 후 배출	12
LED	가연성	두꺼운 종이 등으로 전체를 싸서 봉투 중앙에 넣어 위험하지 않도록 배출	8
LD 플레이어	거점 회수 대형	30cmx40cmx40cm 이하인 것은 「거점 회수」, 그것보다 큰 경우는 「대형」	12,17
LP 가스통	금지	판매점이나 제조회사와 상담	20
엔진 오일	금지	집에서 교환한 경우, 주유소나 판매점에 회수를 상담. 이동식거점 회수도 가능(20 리터까지)	12,20
연장 코드	거점 회수		12
연필 깎기(전동)	거점 회수	전지식인 것은 건전지를 제거 후 배출	12
오			
오일 (자동차용 등)	금지	주유소나 판매점에 상담. 이동식 거점 회수도 회수 가능(20리터까지)	12,20
오일 통(기계 기름)	가연성	내용물은 모두 비운다. 18리터 들이 캔 통은「대형」	8
오일 히터	대형	클린 센터에 반입은 접수 불가. 대형 쓰레기 접수 센터에 신청	17
오디오 세트	거점 회수 대형	건전지를 제거 후 배출 30cmx40cmx40cm 이하인 것은 「거점 회수」, 그것보다 큰 경우는 「대형」	12,17
오디오 장식장	대형		17
오토바이	금지	판매점이나 이륜차 재활용 콜 센터로 상담	20

구분 마크 설명

- 가연성** 가연성 쓰레기 수집
- 캔 등** 캔·병·페트병 분류 수집
- 플라스틱** 플라스틱 용기와 포장 분류 수집
- 소형 금속** 소형 금속류 분류 수집
- 대형** 대형 쓰레기※
- 거점 회수** 거점 회수 (수거 장소에 따라서는 배출할 수 없는 품목이 있으므로 자원을 회수 맵에서 확인해주시요) **P12**
- 잡종이** 신문지, 골판지, 종이 팩 이외의 재활용 가능한 종이류 **P9~12**
- 금지** 시에서는 수집할 수 없는 것
- 재활용법** 법률로 재활용이 정해진 것 **P19**
- 매장** 판매점 등 자주 회수 경로 있음

※대형 쓰레기 품목을 꺼거나 분해해서 가연성 쓰레기 등으로 배출할 수 없습니다. 쓰레기 수집·처리의 원활한 운영에 이해와 협력을 부탁드립니다.
※30cmx40cmx40cm 이하인 「소형 가전」은 **거점 회수** (무료)를 이용할 수 있습니다.

품목	구분	배출법의 포인트	관련 페이지	품목	구분	배출법의 포인트	관련 페이지
오븐토스터	거점 회수 대형	높이 30cm×폭 40cm×깊이 40cm 이하인 것은「거점 회수」, 그보다 큰경우는「대형」	12,17	일회용 교체식 가스통	소형 금속	내용물이 남아 있는 경우는 화기가 없는 야외에서 모두 사용하고 나서 구멍을 뚫지 않고 배출	7
오븐레인지	거점 회수 대형	높이 30cm×폭 40cm×깊이 40cm이하인 것은「거점 회수」, 그보다 큰경우는「대형」	12,17	휘발유	금지	판매점과 상담. 이동식 거점 회수도 가능(4 리터까지)	12,20
국자	소형 금속 가연성	금속제로 30cm 이하인 것은 「소형 금속」, 그 이외는 「가연성」	7,8	카탈로그	잡종이	배출 방법 등은 P9~12을 확인	9 ~ 12
낙엽	거점 회수 대형 가연성	무게 20kg 이내이면 이동식 거점 회수 가능(흙은 제거). 한 번 배출로 봉투 2개까지는 「모밀 사업」에서 회수 가능(한 손으로 들 수 있는 무게), 그 이외는 「대형」, 극히 소량인 경우는 「가연성」	8,12,17	커터칼	거점 회수	위험하지 않도록 두꺼운 종이 등에 싸서 반입한다(「가연성」으로 배출하는 경우도 위험하지 않도록 두꺼운 종이 등에 싸서 봉투 중앙에 넣는다)	12
아기용 변기	가연성 대형	봉투에 담아 한 손으로 들 수 있는 무게이면 「가연성」(도기제인 경우는 위험하지 않도록 두꺼운 종이 등에 싸서 봉투의 중앙에 넣는다). 그 것보다 큰 경우는 「대형」	8,17	비옷	가연성		8
장난감 (전기·건전지로 움직이는 것)	거점 회수 대형	건전지를 제거 후 배출 30cm×40cm×40cm 이하인 것은 「거점 회수」, 그 것보다 큰 경우는 「대형」	12,17	가방	가연성 대형	한 번 배출로 봉투 2개까지는「가연성」(한 손으로 들 수 있는 무게). 그 것 이외는「대형」	8,17
오르간	대형		17	압정	가연성	금속제, 플라스틱제 모두 「가연성」. 두꺼운 종이 등에 싸서 봉투의 중앙에 넣어 위험하지 않도록 배출	8
오르골	가연성 대형	한 손으로 들 수 있는 무게이면「가연성」, 그 이외에는「대형」	8,17	꽃병	가연성 대형	도자기제라도 봉투에 들어가고 한 손으로 들 수 있는 무게이면 「가연성」. 두꺼운 종이 등에 싸서 봉투의 중앙에 넣어 위험하지 않도록 배출. 그 이외는 「대형」	8,17
강판	소형 금속		7	벽지	가연성 대형	한 번 배출로 봉투 2개까지「가연성」(한 손으로 들 수 있는 무게) 그 이외는「대형」	8,17
온도계	거점 회수	디지털식, 수은을 사용한 것. 그 이외는 「가연성」으로	12	낫	거점 회수	위험하지 않도록 두꺼운 종이 등에 싸서 반입(「가연성」으로 배출하는 경우도 위험하지 않도록 두꺼운 종이 등에 싸서 봉투 중앙에 넣는다)	12
가				종이 기저귀	가연성	오물을 화장실에 버리고 나서 봉투 등에 담아서 배출	8
커튼	가연성 대형	한 번 배출로 봉투 2개까지는「가연성」, 그 이외는「대형」	8,17	종잇 조각·종이심·종이로 만든 빈 상자	잡종이	배출법 등은 P9~12을 확인	9 ~ 12
커튼 레일	대형		17	면도기	거점 회수	위험하지 않도록 두꺼운 종이 등에 싸서 반입(「가연성」으로 배출하는 경우도 위험하지 않도록 두꺼운 종이 등에 싸서 봉투 중앙에 넣는다). 전기면도기는 건전지를 제거 후 「거점 회수」	12
카펫	대형	전기 카펫도 「대형」	17	종이 팩	매장 거점 회수	안쪽에 알루미늄 박이 붙어 있는 것(술 종류의 종이 팩)은「가연성」으로	9 ~ 12
손전등	거점 회수	건전지를 제거 후 배출	12	종이가방	잡종이	배출법 등은 P9 ~ 12을 확인	9 ~ 12
일회용 손난로	가연성 거점 회수	일회용 손난로 본체는 「가연성」, 걸 봉투는 「플라스틱」. 충전식인 것은 「거점 회수」	8,12	종이 사포	가연성		8
화학약품	금지	판매점과 상담. 이동식 거점 회수도 가능(종류에 따라서)	12,20	포장 테이프	가연성		8
거울	가연성 대형	한 손으로 들 수 있는 무게이면「가연성」. 두꺼운 종이 등에 싸서 봉투의 중앙에 넣어 위험하지 않도록 해서 배출. 그 이외는「대형」.	8,17	카메라	거점 회수	건전지를 제거 후 배출. 일회용 카메라는「가연성」.	12
열쇠	가연성	방법 관점에서 「가연성」	8	컬러 박스	대형		17
빙수기	거점 회수 대형	전동식으로 30cm×40cm×40cm 이하인 것은 「거점 회수」, 그 것보다 큰 경우는 「대형」	12,17	가라오케 세트	대형		17
액자	대형		17	유리판·유리 제품	가연성 대형	한 번 배출로 봉투 2개까지「가연성」(한 손으로 들 수 있는 무게). 두꺼운 종이 등에 싸서 봉투의 중앙에 넣어 위험하지 않도록 배출)그 이외는「대형」	8,17
가구류(장롱 등)	대형		17	가족 제품	가연성	한 번 배출로 봉투 2개까지는 「가연성」(한 손으로 들 수 있는 무게). 그 이외는 「대형」	8
우산	가연성 대형	봉투 1개에 우산 2 개까지는「가연성」, 그 이외는「대형」(한 번 배출로 20개까지)	8,17	기와	대형		17
우산 꽃이	대형		17	캔(음료·식품용)	캔 등	안을 행군다. 18리터 들이 캔은「대형」	3
가습기	거점 회수 대형	건전지를 제거 후 배출 30cm×40cm×40cm 이하인 것은 「거점 회수」, 그 것보다 큰 경우는 「대형」	12,17	캔(도료·기계유용)	가연성	18리터 들이 캔은「대형」	8
가스레인지	대형		17	캔(음료·식품용, 도료·기계유용 이외)	소형 금속	가장 긴 부분이 대략 30cm 이하인 것. 18ℓ 들이 캔은 「대형」	7
가스통	금지	판매점과 제조 회사와 상담. 단 부르스타는「일회용 가스통」참조	20	환기팬	거점 회수 대형	30cm×40cm×40cm 이하인 것은 「거점 회수」, 그 것보다 큰 경우는 「대형」	12,17
가스레인지	대형		17	캔 따개	거점 회수	위험하지 않도록 두꺼운 종이 등에 싸서 반입(「가연성」으로 배출하는 경우도 위험하지 않도록 두꺼운 종이 등에 싸서 봉투 중앙에 넣는다)	12
부르스타	거점 회수 대형	전지식으로 30cm×40cm×40cm 이하인 것은 건전지와 가스통을 제거 후 「거점 회수」. 그 이외는 「대형」	12,17				

가연성 가연성 쓰레기 수집 **거점 회수** 거점 회수(수거 장소에 따라서는 배출할 수 없는 품목이 있으므로 자원물 회수 맵에서 확인해주시오) **P12**

캔 등 캔·병·페트병 분류 수집 **잡종이** 신문지, 골판지, 종이 팩 이외의 재활용 가능한 종이류 **P9 ~ 12**

플라스틱 플라스틱 용기와 포장 분류 수집 **금지** 시에서는 수집할 수 없는 것

소형 금속 소형 금속류 분류 수집 **재활용법** 법률로 재활용이 정해진 것 **P19**

대형 대형 쓰레기※ **매장** 판매점 등 자주 회수 경로 있음

※대형 쓰레기 품목을 꺼거나 분해해서 가연성 쓰레기 등으로 배출할 수 없습니다. 쓰레기 수집·처리의 원활한 운영에 이해와 협력을 부탁드립니다.
 ※30cm×40cm×40cm 이하인 「소형 가전」은 **거점 회수** (무료)를 이용할 수 있습니다.

품목	구분	배출법의 포인트	관련 페이지
완충재(에어캡)	플라스틱	판매되고 있는 상품 등을 포장하고 있는 것. 단, 플라스틱 이외의 것은 「가연성」	5
건조기(식기 건조기 등)	대형	단 이류 건조기는 「재활 용법」(P19)	17
건조제(식품용)	가연성	봉지를 뜯지 않을 것	8
건전지	매장 거점 회수	알칼리 건전지, 망간 건전지 등	12
감열지(영수증 등)	가연성	재활용할 수 없으므로 「가연성」	8
기			
키보드(악기)	거점 회수 대형	30cm×40cm×40cm 이하인 것은 「거점 회수」, 그것보다 큰 경우는 「대형」	12,17
키보드(컴퓨터용)	재활용법 거점 회수	컴퓨터와 같은 경우는 P19의 방법으로 재활용. 그 이외는 「거점 회수」	12,19
기타(악기)	대형		17
기모노	거점 회수	오염이 심하거나 제거되지 않는 것은 「가연성」	12
접사다리	대형		17
캡(플라스틱 뚜껑)	플라스틱 가연성	플라스틱제는 「플라스틱」. 금속제, 종이제는 「가연성」	5,8
구급 상자	가연성		8
착주전자	거점 회수 가연성	도자기는 「거점 회수」(이동식 회수만). 그 이외는 「가연성」	8,12
급탕기	대형		17
우유병	매장	판매점에 반납	
교과서	집중이	배출법 등은 P9~12을 확인	9 ~ 12
화장대	대형	화장대 의자는 별도 요금이 필요	17
금고(내화 금고)	대형	중량에 따라서는 판매점 등에 상담. 내용물은 비우고 배출한다. ※클린 센터에 반입은 접수 불가. 대형 쓰레기 접수 센터에 신청	17
금속제의 판자(기름 막이 등)	소형 금속 대형	간단한 구조로 30cm 이하인 금속판은 「소형 금속」. 그 이외는 「대형」	7,17
구			
공기 주입기	대형 거점 회수	수동식은 「대형」. 전동식으로 30cm×40cm×40cm 이하인 것은 「거점 회수」, 그것보다 큰 경우는 「대형」	12,17
공기 청정기	거점 회수 대형	30cm×40cm×40cm 이하인 것은 「거점 회수」, 그것보다 큰 경우는 「대형」	12,17
쿨 박스	대형		17
못	가연성	두꺼운 종이 등에 싸서 봉투의 중앙에 넣어 위험하지 않도록 배출	8
잡초	가연성 대형	한 번 배출로 봉투 2개까지 「가연성」(한 손으로 들 수 있는 무게), 그 이외는 「대형」	8,17
체인(금속제)	소형 금속 금지	봉투에 담아서 한 손으로 들 수 있는 무게이면 「소형 금속」. 그 이외는 판매점에 상담. (※ 플라스틱제는 「가연성」)	7,20
꼬챙이	가연성	대나무제, 플라스틱제, 금속제 모두 「가연성」. 두꺼운 종이 등에 싸서 봉투의 중앙에 넣어 위험하지 않도록 배출	8
약(복용할 필요가 없어서 남은 경우)	가연성		8
약의 용기	캔 등 플라스틱	안을 행군다. 병은 「캔 등」. 플라스틱은 「플라스틱」	3,5
립스틱	가연성		8
구두·장화	가연성 대형	한 번 배출로 봉투 2개까지는 「가연성」(한 손으로 들 수 있는 무게) 그 이외는 「대형」	8,17
양말	거점 회수	오염이 심하거나 제거 되지 않는 것은 「가연성」으로	12
쿠션	가연성 대형	한 번 배출로 봉투 2개까지는 「가연성」(한 손으로 들 수 있는 무게) 그 이외는 「대형」	8,17
구두약의 튜브	가연성	오염이 제거되지 않기 때문에 「가연성」	8
클리어 파일	가연성		8
세탁소 비닐	가연성		8

품목	구분	배출법의 포인트	관련 페이지
크레용	가연성		8
글러브	가연성		8
글로벌프(점등 관)	가연성		8
계			
형광등	거점 회수	깨진 것은 위험하지 않도록 두꺼운 종이 등에 싸서 봉투 중앙에 넣어 「가연성」으로. (※ LED는 「가연성」)	12
규조토	가연성 대형	한 번 배출로 봉투 2개까지는 「가연성」(한 손으로 들 수 있는 무게). 그 이외는 「대형」	8,17
휴대 액정 텔레비전·라디오	거점 회수	건전지를 제거 후 배출	12
휴대전화·PHS	거점 회수	배터리를 제거 후 배출	12
경유	금지	판매점과 상담. 이동식 거점 회수도 가능(20 리터까지)	12,20
케이블	거점 회수		12
게임기	거점 회수 대형	건전지를 제거 후 배출. 30cm×40cm×40cm 이하인 것은 「거점 회수」, 그것보다 큰 경우는 「대형」	12,17
게임 소프트웨어	거점 회수	기억 매체, 소형 가전으로 분류한다	12
극물(극약)	금지	판매점과 상담	20
혈압계	거점 회수	디지털식, 수은을 사용한 것. 그 이외는 「가연성」	12
건강 기구(전기나 배터리로 움직이는 것)	거점 회수 대형	건전지를 제거 후 배출. 30cm×40cm×40cm 이하인 것은 「거점 회수」, 그것보다 큰 경우는 「대형」	12,17
침봉	거점 회수	위험하지 않도록 두꺼운 종이 등에 싸서 반입 「가연성」으로 배출하는 경우도 위험하지 않도록 두꺼운 종이 등에 싸서 봉투 중앙에 넣는다	12
원동기 부착 자전거	금지	판매점이나 이륜차 재활용 콜센터와 상담	20
고			
코드류	거점 회수	릴선 형식은 「대형」	12
커피 메이커	거점 회수 대형	30cm×40cm×40cm 이하인 것은 「거점 회수」, 그것보다 큰 경우는 「대형」	12,17
돗자리	대형		17
고타쓰	대형		17
컵	거점 회수 소형 금속 가연성	도 자기는 「거점 회수」(이동식 회수만). 금속제는 「소형 금속」. 그 이외는 「가연성 쓰레기」	7,8,12
어린이용 놀이기구(삼륜차·자전거·그네 등)	대형		17
바둑판	대형		17
쓰레기 통	소형 금속 가연성 대형	금속제로 30cm 이하인 것은 「소형 금속」. 플라스틱제로 봉투에 들어가는 것은 「가연성」(봉투를 묶을 수 있는 상태인 것). 그 이외는 「대형」	7,8,17
고무 제품(고무 장갑·고무 장화 등)	가연성		8
쌀통	대형		17
코르크 따개	거점 회수	위험하지 않도록 두꺼운 종이 등에 싸서 반입 「가연성」으로 배출하는 경우도 위험하지 않도록 두꺼운 종이 등에 싸서 봉투 중앙에 넣는다	12
골프 클럽·백	대형		17
골프공	가연성		8
콘크리트 블록	대형		17
콘택트 렌즈	가연성		8
가스레인지	대형		17
사			
재택 의료용 비닐 백·튜브·카테터류	가연성	※주사기 등 바늘이 있는 것은 반드시 교부한 의료기관 등에 반환	8

품목	구분	배출법의 포인트	관련 페이지
사이드 보드	대형		17
재목	가연성 대형	봉투에 담아서 한 손으로 들 수 있을 정도의 무게이면 「가연성」(한 번 배출로 봉투 2개까지), 그 이외는 「대형」	8,17
잡지	잡종이	배출법 등은 P9~12을 확인	9~12
방석	가연성 대형	한 번 배출로 봉투 2개까지 「가연성」(한 손으로 들 수 있는 무게) 그 이상은 「대형」	8,17
접시	거점 회수 소형 금속 가연성	도자기제는 「거점 회수」(이동식 회수만). 금속제는 「소형 금속」. 그 이외는 「가연성」	7,8,12
소쿠리	소형 금속 가연성 대형	금속제로 30cm 이하인 것은 「소형 금속」. 그 이외는 「가연성」, 그보다 큰 것은 「대형」, 플라스틱제는 「가연성」	7,8,17
샌들	가연성		8
삼륜차	대형		17
시			
시트	거점 회수	오염된 것은 「가연성」. 한 번 배출로 봉투 2개까지는 「가연성」(한 손으로 들 수 있는 무게) 그 이외는 「대형」	12
CD	거점 회수	내용물과 함께 면 케이스 채로 회수. 케이스만은 불가능(「가연성」으로)	12
CD 카세트 플레이어	거점 회수 대형	건전지를 제거 후 배출 30cmx40cmx40cm 이하인 것은 「거점 회수」, 그보다 큰 경우는 「대형」	12,17
돗자리	대형		17
자석	가연성		8
속옷	거점 회수 가연성	오염이 심하거나 제거되지 않는 것은 「가연성」으로	8,12
책받침	가연성		8
화로	대형		17
습기 제거제	가연성	수분이 있는 경우는 물을 버린 후에 배출한다	8
자전거	대형	전동 자전거의 배터리는 불가능. 판매점 등과 상담	17
자전거 공기 주입기	대형 거점 회수	수동식은 「대형」. 전동식으로 30cm x 40cm x 40cm 이하인 것은 「거점 회수」, 그보다 큰 것은 「대형」	12,17
자동차	금지	판매점과 상담	20
자동차 부품(머플러·범퍼 등)	금지	판매점과 상담	20
예초기(가정용)	대형		17
샤프펜슬	가연성		8
사진	가연성		8
밥주걱	소형 금속 가연성	금속제는 「소형 금속」. 그 이외는 「가연성」	7,8
주서·믹서기	거점 회수 대형	건전지를 제거 후 배출 30cmx40cmx40cm 이하인 것은 「거점 회수」, 그보다 큰 경우는 「대형」	12,17
웅단	대형		17
충전기	거점 회수		12
충전식 전지	거점 회수 매장	소형 충전식 전지(니켈 카드뮴, 니켈 수소 전지, 리튬 이온 전지)는 「거점 회수」도 가능. 전극 부분을 절연해서 배출한다	12
수납 케이스	가연성 대형 잡종이	플라스틱제로 봉투에 담아서 한 손으로 들 수 있을 정도의 무게라면 「가연성」, 그보다 큰 것은 「대형」 쓰레기. 종이제는 「잡종이」	8,9~12,17

품목	구분	배출법의 포인트	관련 페이지
수납고	대형		17
소화기	금지	(주)소화기 재활용 추진 센터로 상담	20
자	소형 금속 가연성	금속제로 30cm 이하인 것은 「소형 금속」. 그 이외는 「가연성」.	7,8
장기판	대형		17
미닫이 문	대형		17
정수기	대형		17
정수기 필터	가연성	수분이 있는 경우는 물기를 제거 후에 배출한다	8
사용이 끝난 튀김 기름	거점 회수	식물성 기름으로 한정한다. 돼지기름 등 동물성 기름은 종이 등에 스며들게 해서 「가연성」으로	12
조명 기구	거점 회수 대형	건전지를 제거 후 배출 30cmx40cmx40cm 이하인 것은 「거점 회수」, 그보다 큰 경우는 「대형」	12,17
물뿌리개	소형 금속 가연성 대형	금속제로 30cm 이하인 것은 「소형 금속」, 그보다 큰 것은 「대형」. 플라스틱제는 「가연성」	7,8,17
제습기	거점 회수 대형	건전지를 제거한 후 배출. 30cm x 40cm x 40cm 이하인 것은 「거점 회수」, 그보다 큰 것은 「대형」 ※클린 센터로 반입은 접수 불가. 대형 쓰레기 접수센터에 신청.	12,17
제습제	가연성	물기가 있는 경우는 물기를 제거 후에 배출한다	8
식기	거점 회수 소형 금속 가연성	도자기는 「거점 회수」(이동식 회수만). 금속제는 「소형 금속」. 그 이외는 「가연성」으로	7,8,12
식기 건조기	대형		17
찬장	대형		17
시너류	금지	판매점과 상담. 이동식 거점 회수도 가능	12,20
신문		배출법 등은 P9~12을 확인	9~12
스			
수조	대형		17
물통	소형 금속 가연성	금속제로 30cm이하의 것은 「소형 금속」. 그 이외는 「가연성」으로	7,8
밥솥	거점 회수 대형	건전지를 제거 후 배출 30cmx40cmx40cm 이하인 것은 「거점 회수」, 그보다 큰 경우는 「대형」	12,17
여행 가방	대형	내용물이 없는 상태로 배출	17
옷장(나일론·천으로 만든 것)	대형		17
스키 용구류	대형		17
스캐너	거점 회수 대형	건전지를 제거 후 배출 30cmx40cmx40cm 이하인 것은 「거점 회수」, 그보다 큰 경우는 「대형」	12,17
스케이트 보드	대형		17
삼	소형 금속 가연성 대형	금속제로 30cm이하의 것은 「소형 금속」. 그 이외에서 한 손으로 들 수 있는 무게이면 「가연성」. 그 이외는 「대형」	7,8,17
버루	가연성		8
발	가연성 대형	봉투에 담아서 한 손으로 들 수 있을 정도의 무게이면 「가연성」. 그 이외는 「대형」	8,17
스틱 풀	가연성	캡은 프라	8
스토브	거점 회수 대형	석유·등유 스토브는 「대형」. 전기스토브로 30cmx40cmx40cm 이하인 것은 「거점 회수」, 그보다 큰 것은 「대형」	12,17

가연성 가연성 쓰레기 수집
캔 등 캔·병·페트병 분류 수집
플라스틱 플라스틱 용기와 포장 분류 수집
소형 금속 소형 금속류 분류 수집
대형 대형 쓰레기※

거점 회수 거점 회수 (수거 장소에 따라서는 배출할 수 없는 품목이 있으므로 자원물 회수 맵에서 확인해주시요) **P12**
잡종이 신문지, 골판지, 종이 팩 이외의 재활용 가능한 종이류 **P9~12**
금지 시에서는 수집할 수 없는 것
재활용법 법률로 재활용이 정해진 것 **P19**
매장 판매점 등 자주 회수 경로 있음

※대형 쓰레기 품목을 꺼거나 분해해서 가연성 쓰레기 등으로 배출할 수 없습니다. 쓰레기 수집·처리의 원활한 운영에 이해와 협력을 부탁드립니다.
 ※30cmx40cmx40cm 이하인 「소형 가전」은 **거점 회수** (무료)를 이용할 수 있습니다.

품목	구분	배출법의 포인트	관련 페이지
빨대	가연성	겉봉투는 플라스틱제이면「플라스틱」.	8
모래	가연성 대형	한 번 배출로 봉투 2개까지「가연성」(한 손으로 들 수 있는 무게) 그 이외는「대형」.	8,17
스니커즈	가연성		8
스노 보드	대형		17
나무 발판	대형		17
스피커	거점 회수 대형	건전지를 제거 후 배출 30cm×40cm×40cm 이하인 것은 「거점 회수」, 그것보다 큰 경우는 「대형」.	12,17
손가락	소형 금속 가연성	금속제는 「소형 금속」. 그 이외는 「가연성」.	7,8
스프레이 캔	소형 금속	내용물이 남아 있는 경우는 화기가 없는 야외에서 내용물을 모두 사용 후 구멍을 뚫지 않고 배출한다. 플라스틱 제 뚜껑은「플라스틱」으로	7
스펀지	가연성		8
바지 다리미	대형		17
스마트 폰	거점 회수	통신 사업자가 회수하고 있는 것도 있다	12
숯	가연성 대형	한 번 배출로 봉투 2개까지「가연성」(한 손으로 들 수 있는 무게. 적어서 배출한다). 그 이외는「대형」.	8,17
슬리퍼	가연성		8
세			
생리용품	가연성		8
석유류	금지	판매점과 상담. 이등식 거점 회수도 가능 (휘발유는 4리터, 그 이외는 20 리터까지)	12,20
접착제(응기)	가연성		8
도자기	거점 회수 가연성 대형	도자기제 식기는「거점 회수」(이등식 회수만), 그 이외는 한번 배출로 봉투 2개까 지는「가연성」(한 손으로 들 수 있는 무게), 그 이외는「대형」.	8,12,17
세제의 계량 스푼	가연성		8
세정제	금지	판매점에 상담. 이등식 거점 회수도 가능(종류에 따라서)	12,20
세탁기	재활용법		19
빨래 집게	소형 금속 가연성	금속제는 「소형 금속」. 그 이외는 「가연성」.	7,8
가지치기한 가지	거점 회수 대형 가연성	길이 50cm, 두께 10cm 이내의 가지와 잎은 묶는다. 낙엽은 내용물이 보이는 봉투에 담는다. 무게가 20kg 이내이면 모두 이등식 거점 회수 가능. 한 번의 배출로 봉투 2개나 2묶음까지 「모델 사업」에서 회수 가능(한 손으로 들 수 있는 무게), 그 이외는 대형. 극히 소량인 경우에는 「가연성」.	8,12,17
선풍기	거점 회수 대형	건전지를 제거 후 배출 30cm×40cm×40cm 이하인 것은 「거점 회수」, 그것보다 큰 경우는 「대형」.	12,17
소			
걸레	가연성		8
청소기	거점 회수 대형	건전지는 가능한 한 제거한 후 배출. 본체가 30cm×40cm×40cm 이하인 것은 「거점 회수」, 그보다 큰 것은 「대형」.	12,17
소파	대형		17
다			
발침대(벨레비전 발침대·전화발침대·화병 발침대 외)	대형		17
체온계	거점 회수	디지털식, 수은을 사용한 것. 그 이외는「가연성」으로	12
대차(캐리어)	대형		17
체중계(헬스 미터)	거점 회수 대형	건전지를 제거 후 배출 30cm×40cm×40cm 이하인 것은 「거점 회수」, 그것보다 큰 경우는 「대형」.	12,17
타이어	금지	판매점과 상담	20
타월	거점 회수	오염이 심하거나 제거되지 않는 것은「가연성」으로	12
타월이불	거점 회수	오염이 심하거나 제거되지 않는 것은「가연성」으로	12

품목	구분	배출법의 포인트	관련 페이지
다다미	대형		17
창호	대형	주택 폐자재는 불가능	17
탁구대	대형		17
탈취제	가연성	외함과 포장 필름에 대해서는 플라스틱 이면「플라스틱」.	8
타파웨어	가연성		8
선반(책장·식기 선반 등)	대형		17
담배 껍초와 재	가연성	완전히 불을 끄고 적신 상태로「가연성」.	8
태블릿 단말기	재활용법 거점 회수	PC 재활용 마크가 붙어 있는 것은 P19참조. 그 이외는「거점 회수」.	12,19
수세미	가연성		8
장롱	대형		17
아령	대형		17
골판지		배출법 등은 P9~12을 확인	9 ~ 12
지			
체인(금속제)	소형 금속 금지	봉투에 담아서 한 손으로 들 수 있을 정도의 무게이면 「소형 금속」, 그 이외는 판매점과 상담. (※플라스틱제는 「가연성」.)	7,20
지구본	가연성 대형	한 손으로 들 수 있는 무게의 것은「가연성」, 그 이외는「대형」.	8,17
카시트	대형		17
차 찌꺼기	가연성		8
차완 (공기)	거점 회수 가연성 대형	도자기제는「거점 회수」(이등식 회수만), 그 이외는 한번 배출로 봉투 2개 까지는「가연성」(한 손으로 들 수 있는 무게), 그 이외는「대형」.	8,12,17
주사바늘	금지	교부된 의료 기관 등에 꼭 반납	20
튜브류(응기)	플라스틱 가연성	안을 행군다. 오염 제거가 안 되는 경우는 「가연성」. 재택 의료용 응기에 관해서는 「가연성」. ※주사바늘 등 바늘이 있는 것은 반드시 교부한 의료기관 등에 반납.	5,8
조각 칼	거점 회수	위험하지 않도록 두꺼운 종이 등에 싸서 반입 「가연성」으로 배출하는 경우도 위험하지 않도록 두꺼운 종이 등에 싸서 봉투의 중앙에 넣는다.)	12
조리 기구	소형 금속 대형	냄비·술·주전자·프라이팬 등 금속제로 30cm 이하인 것은「소형 금속」, 그 이외는「대형」.	7,17
전단지	잡종이	배출법 등은 P9~12을 확인	9 ~ 12
휴지(티슈 페이퍼)	가연성		8
쓰레받기	소형 금속 가연성 대형	금속제로 30cm이하인 것은「소형 금속」, 그 이외의 것으로 한 손으로 들 수 있는 무게이면「가연성」, 그 이외는「대형」.	7,8,17
쓰			
칸막이	대형		17
지방이	가연성 대형	봉투에 담아서 한 손으로 들 수 있는 무게라면 「가연성」, 그 이외는 「대형」.	8,17
책상·테이블	대형		17
절임통	대형		17
흙	가연성 대형	한 번 배출로 봉투 2개까지는 「가연성」(한 손으로 들 수 있는 무게). 그 이외는「대형」.	8,17
리필 용기	플라스틱 가연성	안을 행군다. 플라스틱 마크가 붙어 있는 것은 「플라스틱」, 그밖에는 「가연성」.	5,8
뉘싯대	가연성 대형	한 번 배출로 봉투 2개까지는 「가연성」(한 손으로 들 수 있는 무게). 그 이외는 「대형」.	8,17
데			
디스플레이	재활용법 거점 회수 대형	컴퓨터 디스플레이는 P19의 방법으로 재활용. 그 이외의 모니터는 크기가 30cm×40cm×40cm 이하인 것은 「거점 회수」, 그보다 큰 경우에는 「대형」.	12,17, 19
DVD	거점 회수	내용물과 함께 케이스 채로 회수. 케이스만은 불가능「가연성」으로)	12

품목	구분	배출법의 포인트	관련 페이지
DVD 플레이어	거점 회수 대형	건전지를 제거 후 배출 30cmx40cmx40cm 이하인 것은 「거점 회수」, 그것보다 큰 경우는 「대형」	12,17
카세트 플레이어	거점 회수	건전지를 제거 후 배출	12
손수레	대형		17
디지털 카메라	거점 회수	건전지를 제거 후 배출	12
수첩	잡종이	종이 외의 부분은 제거	9 ~ 12
철아령	대형		17
철판(가정용)	소형 금속 대형	30cm 이하인 것은「소형 금속」, 그 이외는「대형」	7,17
수건	거점 회수	오염이 심하거나 오염이 제거 안되는 것은「가연성」으로	12
장갑(탈장갑)	거점 회수	가족제나 오염이 심하거나 오염이 제거 안되는 것은 「가연성」으로	12
텔레비전	재활용법		19
전기 면도기	거점 회수	건전지를 제거 후 배출	12
전기 스탠드	거점 회수 대형	건전지를 제거 후 배출 30cmx40cmx40cm 이하인 것은 「거점 회수」, 그것보다 큰 경우는 「대형」	12,17
전기 포트	거점 회수 대형	30cmx40cmx40cm 이하인 것은 「거점 회수」, 그것보다 큰 경우는 「대형」	12,17
전구	가연성	두꺼운 종이 등에 싸서 봉투의 중앙에 넣어 위험하지 않도록 배출. 전구형 형광등은 「거점 회수」(※ LED는 「가연성」)	8
전원 코드·전원 탭	거점 회수	코드는 얽히지 않도록 하나로 묶는다	12
전자 오르간·전자 피아노	대형	피아노 선을 사용하는 것은 불가능.무게에 따라서는 판매점 등에 상담	17
전자 사전(전자 수첩·전자 계산기)	거점 회수	건전지를 제거 후 배출	12
전자 조리기	거점 회수 대형	30cmx40cmx40cm 이하인 것은 「거점 회수」, 그것보다 큰 경우는 「대형」	12,17
전자 레인지	거점 회수 대형	30cmx40cmx40cm 이하인 것은 「거점 회수」, 그것보다 큰 경우는 「대형」	12,17
천체 망원경	대형		17
전지	거점 회수	「건전지」 「단추형 전지」 「충전식 전지」 를 참조	12
텐트	대형		17
전기 자전거	대형	배터리는 불가능	17
전동 톱	대형		17
전동 칫솔(본체)	거점 회수	본체는 건전지를 제거할 수 있는 것은 제거 후 「거점 회수」.(※브러시 부분은 「가연성」)	12
전화기(팩스 포함)	거점 회수 대형	건전지를 제거 후 배출 30cmx40cmx40cm 이하인 것은 「거점 회수」, 그것보다 큰 경우는 「대형」	12,17
전화 번호부	잡종이	반납하지 못했을 경우는 P9~12을 확인	9 ~ 12
도			
숫돌	가연성		8
도기·항아리	거점 회수 가연성 대형	도자기제 식기는「거점 회수」(이동식 회수만), 그 이외는 한 번 배출로 봉투 2개까지는「가연성」(한 손으로 들 수 있는 무게), 그 이외는「대형」	8,12,17
등유	금지	판매점과 상담. 이동식 거점 회수도 가능 (20리터까지)	12,20
등유 폴리 탱크	대형	내용물은 모두 비운 후 배출	17
토스터기	거점 회수 대형	건전지를 제거 후 배출 30cmx40cmx40cm 이하인 것은 「거점 회수」, 그것보다 큰 경우는 「대형」	12,17

품목	구분	배출법의 포인트	관련 페이지
시계(전기나 배터리로 움직이는 것)	거점 회수	건전지를 제거 후 배출	12
함석판(골판)	대형		17
뚝배기(도나베)	가연성 대형	봉투에 담아서 한 손으로 들 수 있을 정도의 무게이면 「가연성」. 그 이외는 「대형」	8,17
드라이어	거점 회수		12
드럼 세트(악기)	대형		17
트럼크	대형		17
트럼펫	대형		17
새장	소형 금속 대형	금속제로 30cm이하 인 것은「소형 금속」, 그 이외는「대형」	7,17
도료(페인트 등)	금지	판매점과 상담. 이동식 거점 회수로도 가능	12,20
도료 (페인트 등) 의 빈 캔	가연성 대형	한 번 배출로 봉투 2개까지는「가연성」(한 손으로 들 수 있는 무게), 그 이외는「대형」	8,17
트레이(음식용)	매장 플라스틱		5
나			
나이프(면도 칼·커터 칼 등)	거점 회수	위험하지 않도록 두꺼운 종이 등에 싸서 반입(「가연성」으로 배출할 경우에도 위험하지 않도록 두꺼운 종이 등에 싸서 봉투 중앙에 넣는다)	12
칸막이(과자 상자 등에 들어있는 것)	플라스틱	종이로 만든 것은「잡종이」	5
냄비	소형 금속 대형	금속제로 30cm 이하인 것은「소형 금속」, 그 이외는「대형」	7,17
음식물 쓰레기 (조리 찌꺼기)	가연성	충분히 물기를 제거 후 배출	8
맹꽁이자동쇠	소형 금속		7
니			
니켈 카드롬 전지 (충전식 전지)	매장 거점 회수	전극 부분을 절연한 후 배출	12
니켈 수소전지 (충전식 전지)	매장 거점 회수	전극 부분을 절연한 후 배출	12
인형	가연성 대형	한 번 배출로 봉투 2개까지는「가연성」(한 손으로 들 수 있는 무게), 그 이외는「대형」	8,17
인형 케이스	대형	인형이 들어간 채로도 수집 가능	17
누			
봉제 인형	가연성 대형	한 번 배출로 봉투 2개까지는「가연성」(한 손으로 들 수 있는 무게), 그 이외는「대형」	8,17
천 종류	거점 회수	오염이 심하거나 제거가 안 되는 것은「가연성」으로	12
네			
나사	가연성	두꺼운 종이 등에 싸서 봉투에 넣어 위험하지 않도록 배출	8
그물 망(부엌 물기 제거용 등)	가연성	물기가 있는 경우 물기를 제거 후 배출	8
그물 망(양파·굴 등)	플라스틱		5
점토(종이찰흙 등)	가연성 대형	한 번 배출로 봉투 2개까지는「가연성」(한 손으로 들 수 있는 무게), 그 이외는「대형」	8,17
노			
농약	금지	판매점과 상담. 이동식 거점 회수도 가능 (종류에 따라서는 1리터×2 개 까지 가능)	12,20
노트	잡종이	배출법 등은 P9~12을 확인	9 ~ 12
노트북	재활용법		19

가연성 가연성 쓰레기 수집 **거점 회수** 거점 회수 (수거 장소에 따라서는 배출할 수 없는 품목이 있으므로 자원물 회수 맵에서 확인해주시요) **P12**
캔 등 캔·병·페트병 분류 수집 **잡종이** 신문지, 골판지, 종이 팩 이외의 재활용 가능한 종이류 **P9~12**
플라스틱 플라스틱 용기와 포장 분류 수집 **금지** 시에서는 수집할 수 없는 것
소형 금속 소형 금속류 분류 수집 **재활용법** 법률로 재활용이 정해진 것 **P19**
대형 대형 쓰레기※ **매장** 판매점 등 자주 회수 경로 있음

※대형 쓰레기 품목을 깨거나 분해해서 가연성 쓰레기 등으로 배출할 수 없습니다. 쓰레기 수집·처리의 원활한 운영에 이해와 협력을 부탁드립니다.
 ※30cmx40cmx40cm 이하인 「소형 가전」은 **거점 회수** (무료)를 이용할 수 있습니다.

품목	구분	배출법의 포인트	관련 페이지
틀	거점 회수	위험하지 않도록 두꺼운 종이 등에 싸서 반입. 「(가연성)」으로 배출하는 경우도 위험하지 않도록 두꺼운 종이 등에 싸서 봉투 중앙에 넣는다.) 전동 틀은「대형」	12
끝 (정)	거점 회수	위험하지 않도록 두꺼운 종이 등에 싸서 반입. 「(가연성)」으로 배출하는 경우도 위험하지 않도록 두꺼운 종이 등에 싸서 봉투 중앙에 넣는다.)	12
하			
바벨	대형		17
재	가연성 대형	한 번 배출로 봉투 2개까지만「가연성」(한 손으로 들 있는 무게). 그 이외는「대형」	8,17
오토바이	금지	판매점이나 이론차 재활용 콜센터로 상담	20
재떨이	소형 금속 가연성	금속제로 30cm 이하인 것은「소형 금속」. 그 이외는「가연성」. 유리제, 도자기 재는 두꺼운 종이 등에 싸서 봉투 중앙에 넣어 위험하지 않도록 배출	7,8
파이프	대형		17
파이프 옷걸이	대형		17
파이프 침대	대형		17
폐유(기계유)	금지	판매점과 상담. 이동식 거점 회수도 가능 (20 리터까지 가능)	12,20
엽서	잡종이	배출법 등은 P9~12을 확인	9 ~ 12
양동이	소형 금속 가연성 대형	금속제로 30cm 이하인 것은 「소형 금속」. 그보다 큰 것은 「대형」. 금속제 이외로 봉투에 담아서 한 손으로 들 수 있는 무게이면 「가연성」. 그 이외는 「대형」	7,8,17
가위	거점 회수	위험하지 않도록 두꺼운 종이 등에 싸서 반입 「(가연성)」으로 배출하는 경우도 위험하지 않도록 두꺼운 종이 등에 싸서 봉투 중앙에 넣는다)	12
사다리	대형		17
컴퓨터 책상(컴퓨터 랙)	대형		17
컴퓨터 본체	재활용법	구입 시 표준 첨부품 포함	19
파친코대(가정용)	대형		17
백	가연성 대형	한 번 배출로 봉투 2개까지만「가연성」(한 손으로 들 있는 무게). 그 이외는「대형」	8,17
배터리(자동차·오토바이용)·발전기	금지	판매점과 상담	20
야구 배트	대형		17
발포 스티로폼	플라스틱 가연성	상품의 용기, 완충재는「플라스틱」. 그 이외는「가연성」	5,8
하드디스크(외장용)	거점 회수 대형	30cmx40cmx40cm 이하인 것은 「거점 회수」. 그보다 큰 것은 「대형」(저장 데이터는 삭제)	12,17
볼꽃	가연성	물에 적셔서 배출	8
패널히터	대형		17
칫솔(전동 이외)	가연성		8
칼날류(가위·식칼 등)	거점 회수	위험하지 않도록 두꺼운 종이 등에 싸서 반입 「(가연성)」으로 배출하는 경우도 위험하지 않도록 두꺼운 종이 등에 싸서 봉투 중앙에 넣는다)	12
도시락 바란	가연성		8
바늘	가연성	두꺼운 종이 등에 싸서 봉투 중앙에 넣어 위험하지 않도록 배출	8
철사	가연성	두꺼운 종이 등에 싸서 봉투 중앙에 넣어 위험하지 않도록 배출	8
바리케이드	대형		17
옷걸이	가연성	세탁소에서 받은 것은 반납 가능한지 확인	8
팜플렛	잡종이	배출법 등은 P9~12을 확인	9 ~ 12
히			
피아노	금지	판매점이나 전문 업체에 상담	20
BS 튜너	거점 회수		12

품목	구분	배출법의 포인트	관련 페이지
비치 파라솔	대형		17
비디오 카메라	거점 회수	건전지를 제거 후 배출	12
비디오 테이프	거점 회수	내용물과 함께 케이스 새로 회수. 케이스만은 불가능 「(가연성)」으로	12
비디오 테크	거점 회수 대형	30cmx40cmx40cm 이하인 것은 「거점 회수」. 그보다 큰 경우는 「대형」	12,17
비닐 시트	가연성 대형	한 번 배출로 봉투 2개까지만「가연성」(한 손으로 들 있는 무게). 그 이외는「대형」	8,17
비닐 봉투	플라스틱 가연성	상품을 감쌌던 것은「플라스틱」. 그 이외는「가연성」	5,8
화로	대형		17
끈(포장 끈)	가연성		8
병(재사용 목적이 아닌 것)	캔 등	깨진 것은 위험하지 않도록 두꺼운 종이 등에 싸서 봉투의 중앙에 넣어「가연성」으로	3
병(재사용 병)	매장 거점 회수	안을 행군다. 깨진 것은 위험하지 않도록 두꺼운 종이 등에 싸서 봉투의 중앙에 넣어「가연성」으로	12
병 마개	플라스틱 가연성	플라스틱은「플라스틱」. 그 이외는「가연성」	5,8
후			
팩시밀리(팩스)	거점 회수 대형	30cmx40cmx40cm 이하인 것은 「거점 회수」. 그보다 큰 경우는 「대형」	12,17
팬 히터	거점 회수 대형	건전지를 제거한 후 배출 30cm x40cm x40cm 이하인 것은 「거점 회수」. 단, 석유 및 등유 스토브는 제외. 그 이외는 「대형」	12,17
필름 (사진용)	가연성		8
봉투	잡종이	배출법 등은 P9~12을 확인	9 ~ 12
가정용 풀	대형		17
포크	가연성	두꺼운 종이 등에 싸서 봉투의 중앙에 넣어 위험하지 않도록 배출	8
미닫이 문	대형		17
뚜껑	플라스틱 가연성	플라스틱은「플라스틱」. 그 이외는「가연성」	5,8
불구(佛具)	소형 금속 가연성 대형	금속제로 30cm 이하인 것은 「소형 금속」. 그보다 큰 것은 「대형」. 금속제 이외로 봉투에 담아 한 손으로 들 수 있는 무게이면 「가연성」. 그 이외는 「대형」	7,8,17
붓	가연성		8
필통	소형 금속 가연성	금속제로 30cm이하의 것은「소형 금속」. 그 이외는「가연성」	7,8
이불	대형	아이용 이불은 봉투에 담아 한 손으로 들 수 있는 무게이면 「가연성」(한 번 배출로 봉투 2개까지). 그 이외는 「대형」	17
이불 건조기	거점 회수 대형	30cmx40cmx40cm 이하인 것은 「거점 회수」. 그보다 큰 경우는 「대형」	12,17
뒤지개	소형 금속 가연성	금속제의 것은 30cm이하 이면「소형 금속」. 그 이외는「가연성」	7,8
프라이팬	소형 금속		7
블라인드	대형		17
브러시·빗	가연성		8
플라스틱 포장필름	플라스틱	오염을 제거한다. 오염이 제거되지 않는 것은「가연성」	5
프라 모델	가연성		8
플래워 스탠드	가연성 대형	한 번 배출로 봉투 2개까지만「가연성」(한 손으로 들 있는 무게). 그 이외는「대형」	8,17
그네(가정용)	대형		17
플랜터	가연성 대형	한 번 배출로 봉투 2개까지만「가연성」(한 손으로 들 있는 무게). 그 이외는 「대형」	8,17
프린터	거점 회수 대형	잉크 카트리지를 제거 후 30cmx40cmx40cm 이하인 것은 「거점 회수」. 그보다 큰 경우에는 「대형」	12,17

품목	구분	배출법의 포인트	관련 페이지
헌 옷	거점 회수	오염이 심하거나 제거 안되는 것은 「거점 회수」로	12
타폴린(방수포)	가연성 대형	봉투에 담아서 한 손으로 들 수 있는 무게이면 「가연성」. 그 이외는 「대형」	8,17
블루 레이 디스크	거점 회수	내용물과 함께면 케이스 채로 회수. 케이스만은 불가능(「가연성」으로)	12
블루 레이 플레이어·레코더	거점 회수 대형	30cm×40cm×40cm 이하인 것은 「거점 회수」, 그것보다 큰 경우는 「대형」	12,17
플로피 디스크	거점 회수	내용물과 함께면 케이스 채로 회수. 케이스만은 불가능(「가연성」으로)	12
목욕 의자	가연성 대형	한 손으로 들 수 있는 정도로 쓰레기 봉투를 묶을 수 있는 상태라면 「가연성」. 그 이외는 「대형」	8,17
목욕 뚜껑	대형		17
목욕탕 바닥 매트	가연성 대형	한 손으로 들 수 있는 무게이면 「가연성」. 그 이외는 「대형」	8,17
해			
머리 핀	가연성		8
종이 펀치	소형 금속		7
침대	대형		17
애완 동물의 집	대형		17
애완 동물의 화장실용 시트	가연성		8
페트병	캔 등	뚜껑과 라벨은 제거한다	3
페트병의 캡·라벨	플라스틱		5
헤드폰	거점 회수		12
유모차·아기 의자·아기 욕조·아기 침대	대형		17
주걱	소형 금속 가연성	금속제의 것은 「소형 금속」. 그 이외는 「가연성」	7,8
벨트	가연성		8
헬멧	대형		17
변기	대형		17
벤치(가정용)	대형		17
도시락의 용기 외 필름	플라스틱		5
호			
휠	금지	판매점과 상담	20
보일러	금지	판매점과 상담	20
막대	소형 금속 가연성 대형	금속제로 30cm 이하인 것은 「소형 금속」. 그 이외는 한 손으로 들 수 있는 무게의 것은 「가연성」. 그 이외는 「대형」	7,8,17
망원경	대형		17
빗자루	가연성 대형	한 손으로 들 수 있는 무게로 쓰레기 봉투를 묶을 수 있는 상태이면 「가연성」. 그 이외는 「대형」	8,17
모자	거점 회수	오염이 심하거나 오염을 제거할 수 없는 것은 「가연성」으로	12
포장지	잡종이	배출법 등은 P9~12을 확인	9~12
식칼	거점 회수	위험하지 않도록 두꺼운 종이 등에 싸서 반입 「(가연성)으로 배출하는 경우도 위험하지 않도록 두꺼운 종이 등에 싸서 봉투 중앙에 넣는다」	12
볼링공	대형	클린 센터로 반입은 접수 불가. 대형 쓰레기 접수 센터에 신청	17

품목	구분	배출법의 포인트	관련 페이지
불(부역 용품)	소형 금속 가연성	금속제의 것은 「소형 금속」. 그 이외는 「가연성」	7,8
법랑 냄비	소형 금속		7
호스	가연성 대형	한 번 배출로 봉투 2개까지 「가연성」(한 손으로 들 수 있는 무게). 그 이외는 「대형」	8,17
릴 호스	대형		17
휴대용 화장실	대형		17
휴대용 플레이어(MD·CD 등)	거점 회수	건전지를 제거 후 배출	12
제빵기	거점 회수 대형	30cm×40cm×40cm 이하인 것은 「거점 회수」, 그것보다 큰 경우는 「대형」	12,17
공	가연성		8
볼펜	가연성		8
목검	대형		17
포스터	잡종이	배출법 등은 P9~12을 확인	9~12
우편함	소형 금속 대형	금속제로 30cm이하인 것은 「소형 금속」. 그 이외는 「대형」	7,17
단추형 전지	매장 거점 회수	전기점 등 매장 회수나 「거점 회수」로. +극과 -극에 테이프를 붙이는 등 절연한 후 배출	12
스테이플러	가연성	본체 및 침 모두 「가연성」	8
포트	가연성 대형	전기식은 「전기 포트」 참조. 한 손으로 들 수 있는 정도로 쓰레기 봉투를 묶을 수 있는 상태이면 「가연성」. 그 이외는 「대형」	8,17
핫 플레이트	거점 회수 대형	30cm×40cm×40cm 이하인 것은 「거점 회수」, 그것보다 큰 경우는 「대형」	12,17
젓병	가연성		8
물 탱크	대형		17
보냉재	가연성		8
책	잡종이	배출법 등은 P9~12을 확인	9~12
가스 통	금지	판매점과 제조 회사로 상담. 일회용 가스 통에 대해서는 「일회용 가스통」 참조	20
마			
마우스	재활용법 거점 회수	컴퓨터와 같이 배출 하는 경우는 P19의 방법으로 재활용. 그 이외는 「거점 회수」	12,19
줄자	가연성		8
베개	가연성 대형	지정 봉투에 들어가는 것은 「가연성」(쓰레기 봉투를 묶을 수 있는 상태인 것). 그 이외는 「대형」	8,17
매직 펜	가연성		8
안마 의자	대형		17
성냥	가연성	물에 적셔서 배출	8
매트·매트리스	대형		17
도마	가연성 대형	한 손으로 들 수 있는 무게이면 「가연성」. 그 이외는 「대형」	8,17
보온병	소형 금속 대형	30cm 이하는 「소형 금속」. 그 이외는 「대형」	7,17
미			
믹서	거점 회수 대형	건전지를 제거 후 배출 30cm×40cm×40cm 이하인 것은 「거점 회수」, 그것보다 큰 경우는 「대형」	12,17
재봉틀	거점 회수 대형	30cm×40cm×40cm 이하인 것은 「거점 회수」, 그것보다 큰 경우는 「대형」	12,17

구분 마크업

가연성 가연성 쓰레기 수집
캔 등 캔·병·페트병 분류 수집
플라스틱 플라스틱 용기와 포장 분류 수집
소형 금속 소형 금속류 분류 수집
대형 대형 쓰레기※

거점 회수 거점 회수 (수거 장소에 따라서는 배출할 수 없는 품목이 있으므로 자원을 회수 맵에서 확인해주시요) **P12**
잡종이 신문지, 골판지, 종이 팩 이외의 재활용 가능한 종이류 **P9~12**
금지 시에서는 수집할 수 없는 것
재활용법 법률로 재활용이 정해진 것 **P19**
매장 판매점 등 자주 회수 경로 있음

※대형 쓰레기 품목을 꺼거나 분해해서 가연성 쓰레기 등으로 배출할 수 없습니다. 쓰레기 수집·처리의 원활한 운영에 이해와 협력을 부탁드립니다.
 ※30cm×40cm×40cm 이하인 「소형 가전」은 **거점 회수** (무료)를 이용할 수 있습니다.

품목	구분	배출법의 포인트	관련 페이지
무			
근축 케이스	가연성 대형	한 손으로 들 수 있는 무게이면「가연성」. 그 이외는「대형」	8,17
돌보기	가연성	두꺼운 종이 등에 싸서 봉투의 중앙에 넣어 위험하지 않도록 배출	8
무전기	거점 회수 대형	건전지를 제거 후 배출 30cm×40cm×40cm 이하인 것은 「거점 회수」, 그것보다 큰 경우는 「대형」	12,17
메			
안경	가연성		8
안경 케이스	가연성		8
줄자	가연성		8
면봉	가연성		8
모			
모포	거점 회수	오염이 심하거나 오염이 제거 안 되는 것 은「가연성」으로	12
나무제품	가연성 대형	봉투에 담아서 한 손으로 들 수 있을 정도의 무게이면 「가연성」(한 번 반출로 봉투 2개까지). 그 이외는 「대형」	8,17
제떡기(가정용)	거점 회수 대형	건전지를 제거 후 배출. 높이 30cm×폭 40cm×깊이 40cm 이하인 것은 「거점 회수」, 그보다 큰 경우는 「대형」	12,17
대걸레	대형		17
수납고	대형		17
빨랫줄·대	대형		17
야			
주전자	소형 금속		7
유			
USB 메모리	거점 회수		12
온수기	거점 회수 대형	탁상 전기식(전기 케틀)은 30cm×40cm×40cm 이하인 것은 「거점 회수」. 그보다 큰 경우는 「대형」	12,17
라			
라이터(일회용)	거점 회수		12
라이터(일회용 이외)	가연성	모두 다 쓰고 배출	8
라켓(테니스·배드민턴 등)	가연성 대형	한 번 배출로 봉투 2개까지「가연성」(한 손으로 들 있는 무게). 그 이외는 「대형」	8,17
라디오·라디오 카세트	거점 회수 대형	건전지를 제거 후 배출 30cm×40cm×40cm 이하인 것은 「거점 회수」, 그것보다 큰 경우는 「대형」	12,17
랙	대형		17
랩(가정에서 사용한 것)	가연성	상품으로 랩을 구입해서 가정에서 사용한 것	8
랩(판매되고 있는 상품 등을 포장하고 있는 것)	플라스틱	오염을 제거한다. 오염이 제거 안 되는 것은「가연성」	5
LAN 케이블	거점 회수		12
란도셀	가연성		8
리			
리어 프로젝션 텔레비전	대형		17
리튬 이온 전지 (충전식 전지)	매장 거점 회수	전극 부분을 절연한 후 배출	12
리모컨	거점 회수	건전지를 제거 후 배출	12
배낭	가연성		8
루			
확대경	가연성	두꺼운 종이 등으로 싸서 봉투 중앙에 넣어 위험하지 않도록 해서 배출한다	8
레			
냉풍기	거점 회수 대형	30cm×40cm×40cm 이하인 것은 「거점 회수」, 그것보다 큰 경우는 「대형」	12,17
냉장고·냉동고	재활용법		19

품목	구분	배출법의 포인트	관련 페이지
레이저 디스크	거점 회수	내용물과 함께면 케이스 채로 회수. 케이스만은 불가능「가연성」으로	12
레이저 디스크 플레이어	거점 회수 대형	30cm×40cm×40cm 이하인 것은 「거점 회수」, 그것보다 큰 경우는 「대형」	12,17
레코드	거점 회수		12
쇼핑 비닐 봉투	플라스틱		5
레저 시트	가연성 대형	한 손으로 들 수 있는 무게이면「가연성」. 그 이외는「대형」	8,17
벽돌	대형		17
렌지대	대형		17
로			
춧불	가연성		8
로프	가연성		8
롤러 스케이트·롤러 블레이드	대형		17
로커	대형		17
와			
와이어	가연성	두꺼운 종이 등으로 싸서 봉투 중앙에 넣어 위험하지 않도록 해서 배출한다	8
워드 프로세서 기기	거점 회수 대형	30cm×40cm×40cm 이하인 것은 「거점 회수」, 그것보다 큰 경우는 「대형」	12,17
와인 보관함	재활용법		19
고무줄	가연성		8
왜건(부역용)	대형		17
습	가연성		8
왁스	금지	판매점과 상담. 이동식 거점 회수도 가능	12,20
나무 젓가락	가연성	겉봉투는 플라스틱제이면「플라스틱」	8

문의처

북부 마을 미화 사무소
(기타구와 가미교구를 담당)
기타구 가미가모 마에다초17-3 TEL.075-724-8881

기타 친환경 마을 스테이션
(기타구청 2층) TEL.075-366-0155
가미교 친환경 마을 스테이션
(가미교구청 1층) TEL.075-366-0776

동부 마을 미화 사무소
(사교구와 나카교구의 호리카와도리보다 동쪽 지역을 담당)
사교구 다카노니시비라키초34-3 TEL.075-722-4345

서부 마을 미화 사무소
(우교구와 나카교구의 호리카와도리보다 서쪽 지역을 담당)
우교구 사이인 니시카이가와초57-1 TEL.075-882-5787

나카교 친환경 마을 스테이션
(나카교구청 1층) TEL.075-366-0180
※나카교구 전역을 담당합니다
우교 친환경 마을 스테이션
(우교구청 1층) TEL.075-366-0190

니시교 마을 미화 사무소
(니시교구를 담당)
니시교구 가타기하라 하카리다니초37 TEL.075-391-5983

니시교 친환경 마을 스테이션
(니시교 구청 2층) TEL.075-366-0192
라쿠세 친환경 마을 스테이션
(라쿠세 지소 2층) TEL.075-366-0194

남부 마을 미화 사무소
(미나미구와 히가시아마구와 시모교구를 담당)
미나미구 니시쿠조 모리모토초50 TEL.075-681-0456

히가시아마 친환경 마을 스테이션
(히가시아마구청 2층) TEL.075-366-0182
시모교 친환경 마을 스테이션
(시모교구청 1층) TEL.075-366-0186

미나미 친환경 마을 스테이션
(미나미구청 1층) TEL.075-366-0188



사교 친환경 마을 스테이션
(사교구청 2층) TEL.075-366-0821

생활 환경 미화 센터
미나미구 니시쿠조 모리모토초62-1
• 대형 쓰레기, 개·고양이 등 반려동물의 사체
TEL.075-691-9376
• 분뇨의 수거 등에 관하여
(등록 등) TEL.075-691-4437
(수집 작업) TEL.075-681-5361

야마시나 마을 미화 사무소
(야마시나구와 후시미구 다이교구역을 담당)
야마시나구 오노유미엔초3 TEL.075-573-2457

야마시나 친환경 마을 스테이션
(야마시나 구청 1층) TEL.075-366-0184
다이교 친환경 마을 스테이션
(다이교 지소 2층) TEL.075-366-0311

후시미 마을 미화 사무소
(후시미구를 담당) ※다이교구역을 제외
후시미구 요코오지 센료마쓰초447 TEL.075-601-7161

후시미 친환경 마을 스테이션
(후시미구청 1층) TEL.075-366-0196
후카쿠사 친환경 마을 스테이션
(후카쿠사 지소 1층) TEL.075-366-0198

※쓰레기 수집, 운반에 관해서는 각 마을 미화 사무소로 문의해 주세요.

대형 쓰레기에 관한 문의

신청 통화료	☎ 0120-100-530
휴대전화로 신청 통화료	TEL0570-000-247
상기 이외의 대형 쓰레기에 관한 문의 생활 환경 미화 센터	TEL075-691-9376

개·고양이 등 애완 동물의 사체에 관한 문의 (야생 동물 포함)

신청 통화료	☎ 0120-100-921
휴대전화로 신청 통화료	TEL0570-000-614
상기 이외의 동물 사체에 관한 문의 생활 환경 미화 센터	TEL075-691-9376

환경 정책국 관계 부서

쓰레기 감량 추진과	TEL075-213-4930
마을 미화 추진과	TEL075-213-4960
시설 관리과	TEL075-212-9820

반입 쓰레기에 관한 문의

동북부 클린 센터	TEL075-741-1003
남부 클린 센터	TEL075-611-5362



동북부 클린 센터 주소/사교구 시즈이치 이치하라초1339
남부 클린 센터 주소/후시미구 요코오지 하쓰타나29

접수 시간	월요일~금요일, 둘째 주·넷째 주 토요일 오전 9시~정오, 오후 1시~오후 4시 30분 ※위에 날자가 축일인 경우도 접수
쉬는 날	일요일, 1째·3째·5째주 토요일



교토시 쓰레기 감량, 분류 재활용 종합 정보 사이트 **교토 고고미 넷**
<http://kyoto-kogomi.net>



교토시 쓰레기 절반 줄이기
「고고미 앱」



기재된 문의처는 2019년 3월 현재 시점의 것으로, 변경될 수 있습니다.
전화 연결이 안 될 경우에는 「교토 이쓰데모 콜」로 문의해 주세요.



교토 이쓰데모 콜 TEL075-661-3755 FAX075-661-5855 오전 8시~오후 9시 (연중 무휴)



이 시범은 가정
쓰레기의 유류 저장
통통의 수입이 사용
되고 있습니다.

